

# Nieuwe Start Alfabetisering Werkboek



ALFA A

1

2

deel

3

4

THEMA **kleding**



+ e-learning

## Inleiding

De methode *Nieuwe Start Alfabetisering* is de nieuwe totaal methode alfabetisering van NCB Uitgeverij.

Deze methode is uitgebreid met de onderdelen mondelinge woordenschat en spreekvaardigheid (*Spreek een woordje mee!*) die de thema's volgen van de werkboeken. Daarnaast bevat de methode extra lees- en schrijfboeken, waarin naast technisch lezen en schrijven ook functionele lees- en schrijfopdrachten zijn opgenomen. Deze opdrachten voldoen aan het raamwerk alfabetisering.

### Overzicht Nieuwe Start Alfabetisering

<b>Werkboeken gericht op het technisch leren lezen en schrijven</b>		
<b>ALFA A</b>	<b>ALFA B</b>	<b>ALFA C</b>
<ul style="list-style-type: none"> <li>Alfa A deel 1 + e-learning ( tas - kar - vis - meel )</li> <li>Alfa A deel 2 + e-learning ( kaas - kool - kan )</li> <li>Alfa A deel 3 + e-learning ( pak - pet - jas )</li> <li>Alfa A deel 4 + e-learning ( rok - sok - riem )</li> </ul>	<ul style="list-style-type: none"> <li>Alfa B deel 1 + e-learning ( rug - oog - been )</li> <li>Alfa B deel 2 + e-learning ( nek - kin - haar )</li> <li>Alfa B deel 3 + e-learning ( school - bel - les )</li> <li>Alfa B deel 4 + e-learning ( boek - uur - week )</li> </ul>	<ul style="list-style-type: none"> <li>Alfa C deel 1 + e-learning ( huis - dak - raam )</li> <li>Alfa C deel 2 + e-learning ( bank - stoel - gang )</li> <li>Alfa C deel 3 + e-learning ( keuken - schil - zout )</li> <li>Alfa C deel 4 + e-learning ( rijst - zeef - ei )</li> </ul>
<b>Mondelinge woordenschat en spreekvaardigheid</b>		
<b>Spreek een woordje mee! Basis</b> (voorafgaand aan de alfabetisering) <ul style="list-style-type: none"> <li>Docentenhandleiding + kopieerbladen</li> <li>Cursistenboek + e-learning</li> </ul>		
<b>Spreek een woordje mee! A</b> <ul style="list-style-type: none"> <li>Docentenhandleiding + kopieerbladen</li> <li>Cursistenboek + e-learning</li> </ul> Thema's 1 Boodschappen 2 Kleding	<b>Spreek een woordje mee! B</b> <ul style="list-style-type: none"> <li>Docentenhandleiding + kopieerbladen</li> <li>Cursistenboek + e-learning</li> </ul> Thema's 3 Lichaam en gezondheid 4 School	<b>Spreek een woordje mee! C</b> <ul style="list-style-type: none"> <li>Docentenhandleiding + kopieerbladen</li> <li>Cursistenboek + e-learning</li> </ul> Thema's 5 Wonen 6 Koken
<b>Lees- en schrijfboeken (technische en functionele lees- en schrijfopdrachten)</b>		
<b>Lezen Alfa A</b> <b>Schrijven Alfa A</b>	<b>Lezen Alfa B</b> <b>Schrijven Alfa B</b>	<b>Lezen Alfa C</b> <b>Schrijven Alfa C</b>

Met de e-learning kan online geoefend worden met de woorden en letters uit de werkboeken en de woorden en spreekroutines uit de serie *Spreek een woordje mee!*


In de e-learning zijn ook de audiofragmenten te vinden die bij de werkboeken horen.

Vanuit de e-learning kan er extra docentmateriaal worden gedownload, zoals wandplaten, woordkaartjes, flitskaarten en memory met de basiswoorden.

Voor de werkboeken is er een praktische docentenhandleiding beschikbaar, waarin het doel van de oefeningen wordt uitgelegd en lessuggesties worden gegeven.



# Wie is wie?



ik

jij

hij

zij

wij



Kees



Saar



Moos



Koos



de man



het pak



pak

Het pak

Kees heeft een pak.

Mina heeft ook een pak.

Een rok met een jasje.

Hun kind heeft een baby**p**ak.





vak

pan

pak

map

vak

pan

pas

lak

tak

pak

pas

tak

pas

lap

pak

pak

 pak

pak

tak

pak

kaas

kook

pap



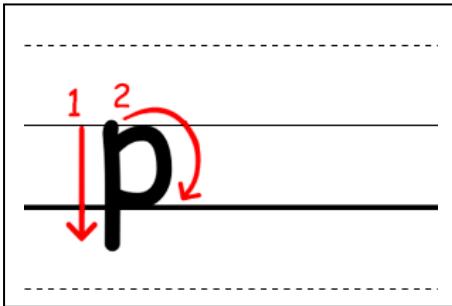
pool

pak

pak

veel

pas



p p p p p p p

p p p p p p p



het pak het pak

het pak het pak





de pan de pan

de pan de pan



de map de map

de map de map

C p

g d b p

b d p d b

d p  p b

g d b p g d

b p d g

b p

p

dak

pak

das

pan

bak

pas

dam

map

pool

kanvispakbaalpasmeelwaar

p

g

d

t


b

h

c

s

p



pak

1



het pak

2



de pas

3



de pan

4



de map

5



het sap

6




de lap

7



de pil

8




de pit

9



de kip



pak

10



het paar

11



de poot

12



de paal



pak

- 1        het pak
- 2        de pas
- 3        de pan
- 4        de map
- 5        het sap
- 6        de lap
- 7        de pil
- 8        de pit
- 9        de kip
- 10       het paar
- 11       de poot
- 12       de paal



1

p	a	k
p	a	.
.	a	k
p	.	k

2

p	a	s
.	a	s
p	a	.
p	.	s

3

p	a	n
.	a	n
p	.	n
p	a	.

4

p	i	l
.	i	l
p	i	.
p	.	l

5

p	i	t
.	i	t
p	.	t
p	i	.

6

m	a	p
m	a	.
m	.	p
.	a	p



7

s	a	p
.	a	p
s	a	.
s	.	p


8

l	a	p
.	a	p
l	.	p
.	a	p

9

k	i	p
.	i	p
k	.	p
k	i	.





pak

1 pak

pan

2 pan

pas

3 pas

pak

4 pil

pit

5 pit

pin

6 pin

pil

7 sap

map

8 map

lap

9 lap

sap

10 kip

kin

11 kin

pin

12 pin

pil

13 paar

paal

14 paal

paar

15 vaar

paar

16 loop

koop

17 koop

koopt

18 koopt

loopt

19 pak

dak

20 poot

pool

21 kar

kan



1



het pak

de lak

2



de tas

de pas

3



de kan

de pan

4



de map

de mal

5



de pas

het sap

6



de lip

de lap




7



de pit

de pil

8



de pit

de pil

9



de kap

de kip

10



het paar

de peer

11



de poot

de roos

12



de taal

de paal




het pak



de pas



de pan



de pit