

Nieuwe Start Alfabetisering

Werkboek



ALFA B

1

deel

2

3

4

THEMA **lichaam deel 2**



Inleiding

De methode *Nieuwe Start Alfabetisering* is de nieuwe totaal methode alfabetisering van NCB uitgeverij.

Deze methode is uitgebreid met de onderdelen mondelinge woordenschat en spreekvaardigheid (*Spreek een woordje mee!*) die de thema's volgen van de werkboeken. Daarnaast bevat de methode extra lees- en schrijfboeken, waarin naast technisch lezen en schrijven ook functionele lees- en schrijfopdrachten zijn opgenomen. Deze opdrachten voldoen aan het raamwerk alfabetisering.

Overzicht Nieuwe Start Alfabetisering

Werkboeken gericht op het technisch leren lezen en schrijven		
ALFA A	ALFA B	ALFA C
<ul style="list-style-type: none"> Alfa A deel 1 + e-learning (<i>tas - kar - vis - meel</i>) Alfa A deel 2 + e-learning (<i>kaas - kool - kan</i>) Alfa A deel 3 + e-learning (<i>pak - pet - jas</i>) Alfa A deel 4 + e-learning (<i>rok - sok - riem</i>) 	<ul style="list-style-type: none"> Alfa B deel 1 + e-learning (<i>rug - oog - been</i>) Alfa B deel 2 + e-learning (<i>nek - kin - haar</i>) Alfa B deel 3 + e-learning (<i>school - bel - les</i>) Alfa B deel 4 + e-learning (<i>boek - uur - week</i>) 	<ul style="list-style-type: none"> Alfa C deel 1 + e-learning (<i>huis - dak - raam</i>) Alfa C deel 2 + e-learning (<i>bank - stoel - gang</i>) Alfa C deel 3 + e-learning (<i>keuken - schil - zout</i>) Alfa C deel 4 + e-learning (<i>rijst - zeef - ei</i>)
Mondelinge woordenschat en spreekvaardigheid		
Spreek een woordje mee! Basis (voorafgaand aan de alfabetisering)		
<ul style="list-style-type: none"> Docentenhandleiding + kopieerbladen Cursistenboek + e-learning 		
Spreek een woordje mee! A	Spreek een woordje mee! B	Spreek een woordje mee! C
<ul style="list-style-type: none"> Docentenhandleiding + kopieerbladen Cursistenboek + e-learning 	<ul style="list-style-type: none"> Docentenhandleiding + kopieerbladen Cursistenboek + e-learning 	<ul style="list-style-type: none"> Docentenhandleiding + kopieerbladen Cursistenboek + e-learning
Thema's 1 Boodschappen 2 Kleding	Thema's 3 Lichaam en gezondheid 4 School	Thema's 5 Wonen 6 Koken
Lees- en schrijfboeken (technische en functionele lees- en schrijfopdrachten)		
Lezen Alfa A Schrijven Alfa A	Lezen Alfa B Schrijven Alfa B	Lezen Alfa C Schrijven Alfa C

Met de e-learning kan online geoefend worden met de woorden en letters uit de werkboeken en de woorden en spreekroutines uit de serie *Spreek een woordje mee!*


In de e-learning zijn ook de audiofragmenten te vinden die bij de werkboeken horen.

Vanuit de e-learning kan er extra docentmateriaal worden gedownload, zoals wandplaten, woordkaartjes, flitskaarten en memory met de basiswoorden.

Voor de werkboeken is er een praktische docentenhandleiding beschikbaar, waarin het doel van de oefeningen wordt uitgelegd en lessuggesties worden gegeven.



Wie is wie?



ik

jij

hij

zij

wij



Koos



Jan



Lies



Kees



de nek



De **nek**

Dat is gek.

Dit is de hals.

Dat is de **nek**.

Ik doe een sjaal om.

Want ik heb een stijve **nek**.



nek

nest

vlek

ken

vlek

ken

nek

sterk

vlek

bed

nest

nek

kerk

nek

tent

lek


 nek

nep

rok

nek

rok

bok

bes

nest



nek

rook


bek

sik

pot

nek

kennaksnekemlapkrenken
noknekpneekneeknetnekpr
meknakenekneknaastnarm



nek

1



de nek

2



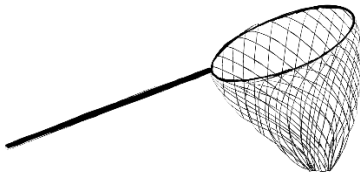
de bel

3



het bed

4



het net

5



het nest

6



het vest

7



de kerk

8




het hert

9



de tent



nek

10



de vlek

11



de ster

12



sterk

13



de gesp

14



het geld

15




de speld



nek

- 1 de nek
- 2 de bel
- 3 het bed
- 4 het net
- 5 het nest
- 6 het vest
- 7 de kerk
- 8 het hert
- 9 de tent
- 10 de vlek
- 11 de ster
- 12 sterk
- 13 de gesp
- 14 het geld
- 15 de speld



nek

1 net

nest

4 net

nat

niet

7 nek

lek

rek

10 rel

ril

bril

13 ram

rem

brem

2 vet

vest

5 nest

naast

niest

8 bek

vlek

vrek

11 bel

bil

bal

14 spel

speld

veld

3 het

hert

6 kerk

kurk

vork

9 bel

nel

snel

12 geel

gil

gal

15 vent

tent

tand



n	.	k
---	---	---

.	e	k
---	---	---

n	e	.
---	---	---



.	e	n	t
---	---	---	---

t	.	n	t
---	---	---	---

t	e	.	t
---	---	---	---

t	e	n	.
---	---	---	---



.	e	l
---	---	---

b	e	.
---	---	---

b	.	l
---	---	---



n	.	s	t
---	---	---	---

.	e	s	t
---	---	---	---

n	e	s	.
---	---	---	---

n	e	.	t
---	---	---	---



b	e	.
---	---	---

.	e	d
---	---	---

b	.	d
---	---	---



s	.	e	r	k
---	---	---	---	---

s	t	e	r	.
---	---	---	---	---

s	t	e	.	k
---	---	---	---	---

s	t	.	r	k
---	---	---	---	---



s	p	.	l	d
---	---	---	---	---

s	.	e	l	d
---	---	---	---	---

s	p	e	l	.
---	---	---	---	---

s	p	e	.	d
---	---	---	---	---



1



de nek
het net

2



de bes
de bel

3



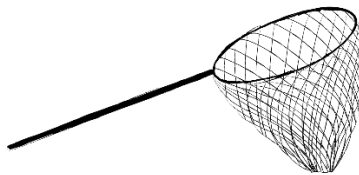
het bad
het bed

4



het nest
het net

5



het net
het nest

6



het vet
het vest



7



de kerk
de kurk

8



het hert
het hart

9



de test
de tent

10



het lek
de vlek

11



de ster
de stem

12



sterk
de strik



13



het gips
de gesp

14

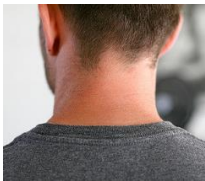


het veld
het geld

15



de speld
het spel



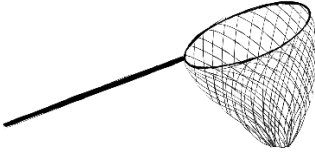
de nek



de bel



het bed



het net



het nest



het vest



de kerk



het hert



de tent



de vlek