

Nieuwe Start Alfabetisering Werkboek



ALFA B

1

2

3

4

THEMA **de school deel 2**

deel

Inleiding

De methode *Nieuwe Start Alfabetisering* is de nieuwe totaal methode alfabetisering van NCB uitgeverij.

Deze methode is uitgebreid met de onderdelen mondelinge woordenschat en spreekvaardigheid (*Spreek een woordje mee!*) die de thema's volgen van de werkboeken. Daarnaast bevat de methode extra lees- en schrijfboeken, waarin naast technisch lezen en schrijven ook functionele lees- en schrijfopdrachten zijn opgenomen. Deze opdrachten voldoen aan het raamwerk alfabetisering.

Overzicht Nieuwe Start Alfabetisering

Werkboeken gericht op het technisch leren lezen en schrijven		
ALFA A	ALFA B	ALFA C
<ul style="list-style-type: none"> Alfa A deel 1 + e-learning (<i>tas - kar - vis - meel</i>) Alfa A deel 2 + e-learning (<i>kaas - kool - kan</i>) Alfa A deel 3 + e-learning (<i>pak - pet - jas</i>) Alfa A deel 4 + e-learning (<i>rok - sok - riem</i>) 	<ul style="list-style-type: none"> Alfa B deel 1 + e-learning (<i>rug - oog - been</i>) Alfa B deel 2 + e-learning (<i>nek - kin - haar</i>) Alfa B deel 3 + e-learning (<i>school - bel - les</i>) Alfa B deel 4 + e-learning (<i>boek - uur - week</i>) 	<ul style="list-style-type: none"> Alfa C deel 1 + e-learning (<i>huis - dak - raam</i>) Alfa C deel 2 + e-learning (<i>bank - stoel - gang</i>) Alfa C deel 3 + e-learning (<i>keuken - schil - zout</i>) Alfa C deel 4 + e-learning (<i>rijst - zeef - ei</i>)
Mondelinge woordenschat en spreekvaardigheid		
Spreek een woordje mee! Basis (voorafgaand aan de alfabetisering) <ul style="list-style-type: none"> Docentenhandleiding + kopieerbladen Cursistenboek + e-learning 		
Spreek een woordje mee! A <ul style="list-style-type: none"> Docentenhandleiding + kopieerbladen Cursistenboek + e-learning Thema's 1 Boodschappen 2 Kleding	Spreek een woordje mee! B <ul style="list-style-type: none"> Docentenhandleiding + kopieerbladen Cursistenboek + e-learning Thema's 3 Lichaam en gezondheid 4 School	Spreek een woordje mee! C <ul style="list-style-type: none"> Docentenhandleiding + kopieerbladen Cursistenboek + e-learning Thema's 5 Wonen 6 Koken
Lees- en schrijfboeken (technische en functionele lees- en schrijfopdrachten)		
Lezen Alfa A Schrijven Alfa A	Lezen Alfa B Schrijven Alfa B	Lezen Alfa C Schrijven Alfa C

Met de e-learning kan online geoefend worden met de woorden en letters uit de werkboeken en de woorden en spreekroutines uit de serie *Spreek een woordje mee!*

In de e-learning zijn ook de audiofragmenten te vinden die bij de werkboeken horen.

Vanuit de e-learning kan er extra docentmateriaal worden gedownload, zoals wandplaten, woordkaartjes, flitskaarten en memory met de basiswoorden.

Voor de werkboeken is er een praktische docentenhandleiding beschikbaar, waarin het doel van de oefeningen wordt uitgelegd en lessuggesties worden gegeven.



Wie is wie?



ik

jij

hij

zij

wij



Niels



Fatima




Aicha



Ali




Jet



Anja



Marek Novak



Vera



Hasan



het boek



Het **boek**

Ik lees een **boek**.

Het **boek** is moeilijk.

Ik doe het **boek** dicht.

Ik pak een ander **boek**.

Dit is lekker makkelijk.

Ik lees.

Dit **boek** is leuk.





boek
koe
koe
koe
boer

koek
broek
boek
broek
koek

boek
boer
broek
boek
broek


 boek

bok boek

lak

stoep

broek

loep

boek

beek



bak

boek

slok

lak

bok

stok


boek



oe

oe oe oe oe

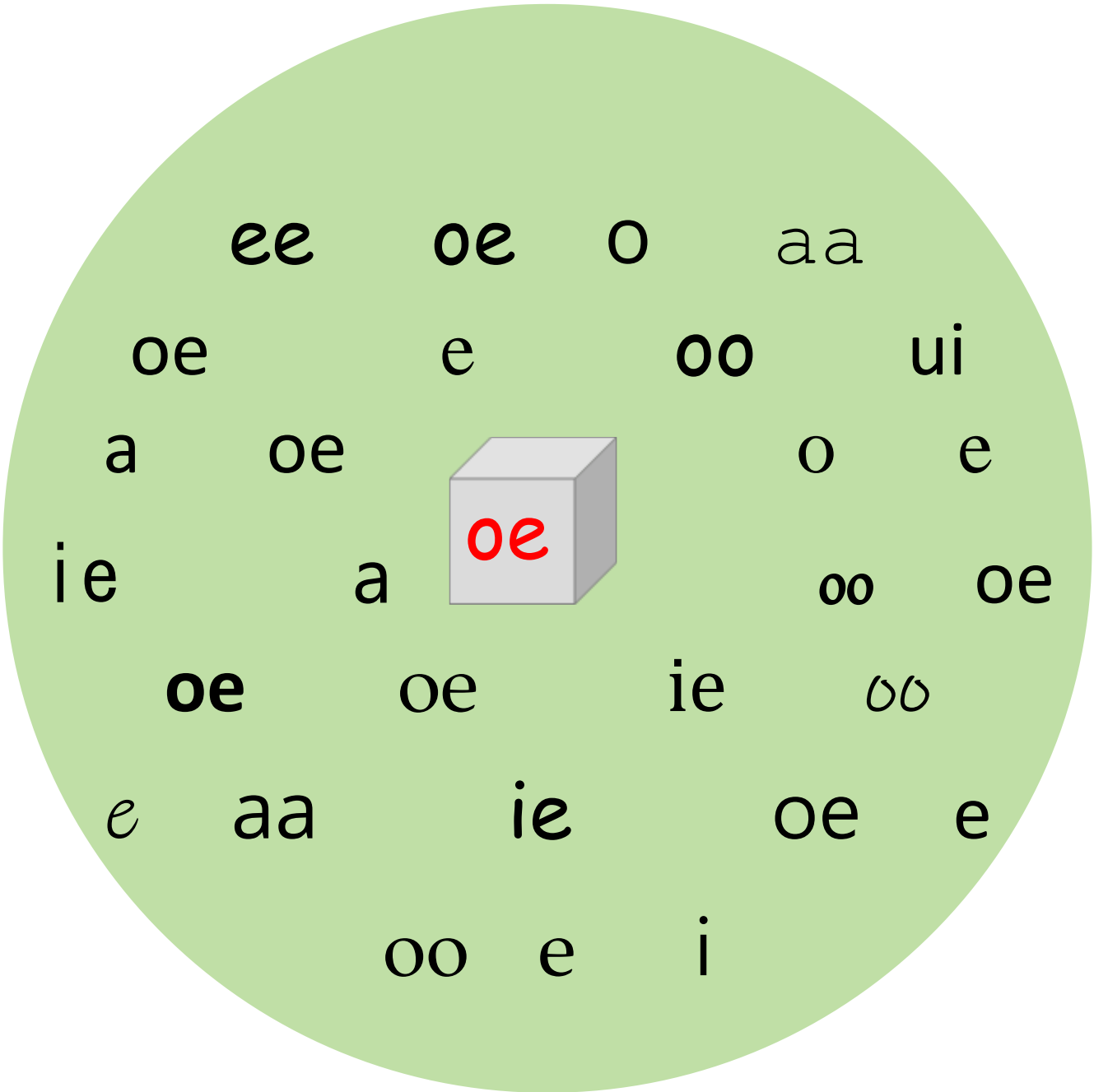
oe oe oe oe



het boek

het boek

oe



oe

boekroepkookkboelrotbeekbakbil

stoerbroerstoerbeerbierstaarboen

toendoentoonteenkoelroeldiendoel

oe	ie	ee	oo	oe	eo	ei	o	aa
----	----	----	----	----	----	----	---	----

oe	oi	ee	oo	oe	ei	aa	ai	ia
----	----	----	----	----	----	----	----	----

oe	oo	oe	ei	aa	ie	o	ee	eo
----	----	----	----	----	----	---	----	----

boek boekkoekkoeboerkoekzoekkoe


boek koezoekboermoezoekkoek

boek koeboekkoepoepboekboekzoek

boek koezoekpoepzoekboekboek


boek doekkoepoepboekkoespoelboek

boek poenboekroesnoekbeenstelboer



boek

1



het boek

2



de koek

3



de koe

4



de poes

5



de voet

6



de soep

7



de boer

8




de vloer

9



de broek



boek

10



de bloes

11



de bloem

12



de schoen

13



de stoel

14



de stoep

15




het snoep



boek

- 1 het boek
- 2 de koek
- 3 de koe
- 4 de poes
- 5 de voet
- 6 de soep
- 7 de boer
- 8 de vloer
- 9 de broek
- 10 de bloes
- 11 de bloem
- 12 de schoen
- 13 de stoel
- 14 de stoep
- 15 het snoep



1 boek

2 koek

3 voet

koek

hoek

poet

4 poet

5 poes

6 moes

moet

moes

soes

7 boek

8 poes

9 hoe

beek

poos

moe

10 moet

11 voer

12 boek

moer

voor

broek

13 snap

14 bloem

15 hoest

snip

blaam

moest

16 groep


17 groen

18 soep

troep

schoen

stoep



b	..	k
.	oe	k
b	oe	.



.	oe	t
v	oe	.
v	..	t



.	oe	s
p	oe	.
p	..	s



.	oe	p
s	oe	.
s	..	p



b	.	oe	k
.	r	oe	k
b	r	..	k




.	t	oe	l
s	t	oe	.
s	t	..	l



...	oe	n
sch	oe	.
sch	..	n



1



de boer
het boek

2



de koek
de kok

3



de koe
de koek

4



de poes
de poos

5



de voet
het voer

6



de soep
de snoep



7



de boer
de boel

8



de vloer
de vloek

9



het boek
de broek

10



de bloem
de bloes

11



de blaam
de bloem

12



de scheen
de schoen



13



de steel
de stoel

14




de stoep
de straat

15



de snoek
het snoep



het boek



de koek



de koe



de poes



de voet



de soep



de boer



de vloer



de broek



de bloes



de bloem



de schoen



de stoel



de stoep



het snoep



Ik eet vaak snoep.



Hij zit op de stoel.



Fatima loopt op de stoep.




Zij leest een boek.




Ik draag een broek en een bloes.




1




2




3



4



5



6

