

## Inleiding

De methode *Nieuwe Start Alfabetisering* is de nieuwe totaalmethode alfabetisering van NCB uitgeverij.

Deze methode bestaat uit werkboeken voor technisch lezen en schrijven, boeken voor mondelinge woordenschat en spreekvaardigheid en boeken voor functioneel lezen en schrijven. De boeken zijn ontwikkeld om te voldoen aan het Raamwerk Alfabetisering NT2 (Cito).

### Overzicht Nieuwe Start Alfabetisering

<b>Werkboeken gericht op het technisch leren lezen en schrijven</b>		
<b>Alfa A</b>	<b>Alfa B</b>	<b>Alfa C</b>
<ul style="list-style-type: none"> <li>Alfa A deel 1 + e-learning ( <i>tas - kar - vis - meel</i> )</li> <li>Alfa A deel 2 + e-learning ( <i>kaas - kool - kan</i> )</li> <li>Alfa A deel 3 + e-learning ( <i>pak - pet - jas</i> )</li> <li>Alfa A deel 4 + e-learning ( <i>rok - sok - riem</i> )</li> </ul>	<ul style="list-style-type: none"> <li>Alfa B deel 1 + e-learning ( <i>rug - oog - been</i> )</li> <li>Alfa B deel 2 + e-learning ( <i>nek - kin - haar</i> )</li> <li>Alfa B deel 3 + e-learning ( <i>school - bel - les</i> )</li> <li>Alfa B deel 4 + e-learning ( <i>boek - uur - week</i> )</li> </ul>	<ul style="list-style-type: none"> <li>Alfa C deel 1 + e-learning ( <i>huis - dak - raam</i> )</li> <li>Alfa C deel 2 + e-learning ( <i>bank - stoel - gang</i> )</li> <li>Alfa C deel 3 + e-learning ( <i>keuken - schil - zout</i> )</li> <li>Alfa C deel 4 + e-learning ( <i>rijst - zeef - ei</i> )</li> </ul>
<b>Mondelinge woordenschat en spreekvaardigheid</b>		
<b>Alfabetisering Basis</b> (voorafgaand aan de alfabetisering)		
<ul style="list-style-type: none"> <li>Docentenhandleiding + kopieerbladen</li> <li>Cursistenboek + e-learning</li> </ul>		
<b>Spreek een woordje mee! A</b> <ul style="list-style-type: none"> <li>Docentenhandleiding + kopieerbladen</li> <li>Cursistenboek + e-learning</li> </ul> Thema's 1 Boodschappen 2 Kleding	<b>Spreek een woordje mee! B</b> <ul style="list-style-type: none"> <li>Docentenhandleiding + kopieerbladen</li> <li>Cursistenboek + e-learning</li> </ul> Thema's 3 Lichaam en gezondheid 4 School	<b>Spreek een woordje mee! C</b> <ul style="list-style-type: none"> <li>Docentenhandleiding + kopieerbladen</li> <li>Cursistenboek + e-learning</li> </ul> Thema's 5 Wonen 6 Koken
<b>Werkboeken gericht op functioneel lezen en schrijven</b>		
<b>Overal taal! Alfa A</b>	<b>Overal taal! Alfa B</b>	<b>Overal taal! Alfa C</b>

Vanuit de e-learning kan er extra docentenmateriaal worden gedownload, zoals afbeeldingen om op het digibord of met de beamer te laten zien en kopieerbladen voor extra oefeningen.

# Inhoud

1	In de supermarkt	4
2	Het menu	10
3	De trein	18
4	De post	24
5	De kassa-bon	32
6	Briefjes	36
7	WhatsAppjes	42
8	Het buurt-huis	50
9	De bureu	58
10	De kapper	62
11	De agenda	68
12	Pannenkoeken	74
13	WhatsAppje aan de school	80
14	De melk	84
15	Het taalcafé	88
16	Ziek	92
17	De bioscoop	96
18	De voetbal-kantine	106
19a	Het afval	110
19b	Het afval	116
20	Het nieuws	122
21	Kaartjes schrijven	128
22	De taalschool	138
23	De webshop	142
24	De pinpas	150
25	De rijles	154
26	Regels	158
27	De water-koker	162
28	De gemeente	168

# 1 In de supermarkt



## 1. Lees de tekst

Alex doet **boodschappen**.  
Alex gaat naar de supermarkt.  
Hij gaat met de fiets.



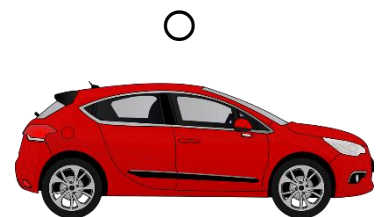
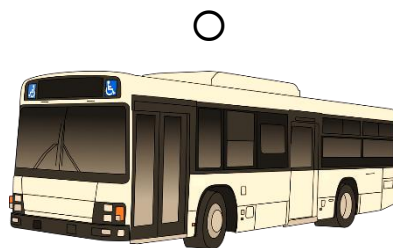

## 2. Omcirkel

Waar gaat Alex naartoe?



## 3. Kruis aan

Hoe gaat Alex naar de supermarkt?





#### 4. Lees de tekst



### Openingstijden

Maandag	10:00 - 21:00 uur
Dinsdag	8:00 - 22:00 uur
Woensdag	8:00 - 22:00 uur
Donderdag	8:00 - 23:00 uur
Vrijdag	8:00 - 23:00 uur
Zaterdag	10:00 - 20:00 uur
Zondag	Gesloten

Telefoonnummer: 030-6281976



#### 5. Onderstreep

Hoe laat is de supermarkt open op maandag?



#### 6. Omcirkel

Is de supermarkt open op zondag?

ja / nee



## 7. Lees de tekst

Alex is klaar met boodschappen doen.  
Alex gaat naar de **kassa**.  
Hij gaat betalen.



## 8. Kruis aan

1. Waar betaalt Alex?



2. Wat is de kassa?





## 9. Lees de tekst



## 10. Schrijf

Deze ..... is gesloten.



## 11. Omcirkel

Kan Alex bij deze kassa betalen?

ja / nee



## 12. Lees de tekst



## 13. Schrijf

Hier alleen .....



## 14. Kruis aan

Hoe kun je betalen?





## 15. Lees de tekst



## 16. Kruis aan

1. Geen alcohol...

< 12

< 16

< 18

2. Wat is alcohol?

