



## Hoofdstuk 1


# De levensbeschouwelijke kijk

### PARAGRAAF 1 WAAROVER GAAT DIT VAK?

#### ► OPDRACHT 1, P.7

Hieronder zie je gegevens die ook op een identiteitspas staan. Vul in:



- naam: \_\_\_\_\_
- leeftijd: \_\_\_\_\_
- geboortedatum: \_\_\_\_\_
- geboorteplaats: \_\_\_\_\_
- woonplaats: \_\_\_\_\_
- provincie: \_\_\_\_\_
- samenstelling gezin: \_\_\_\_\_



Plak er ook een foto van jezelf bij. 

#### ► Z-ROUTE OPDRACHT 1, P.7

- a. Maak de voorkant van een dagboek. Je plakt en tekent er dingen over je zelf op:
  - je uiterlijk
  - symbolen waar je aan gehecht bent
  - je hobby's (bijvoorbeeld clubs)
  - je favoriete popster
  - je lievelingsmuziek
  - je lievelingsprogramma op tv
- b. In een klassengesprek geef je uitleg over de voorkant die je gemaakt hebt.





► OPDRACHT 2, P.8

a. Robbie Williams lijkt heel zeker van zichzelf, maar is hij dat ook?

---

---

b. Een paar jaar geleden was Robbie erg depressief. Veel mensen begrepen dat niet. Waarom niet?

---

---

c. Robbie heeft veel geld. Is hij daar ook gelukkig mee?

---

---

d. Waarom is Robbie ambassadeur van Unicef?

---

---

► OPDRACHT 3, P.8

Welke karakter-eigenschappen heeft Robbie Williams? Plaats kruisjes.

- Verlegen       Depressief       Opperuimd       Opvliegend  
 Sociaal       Womanizer       Op zich zelf

► Z-ROUTE OPDRACHT 2, P.8

a. Robbie Williams wordt niet gelukkig van het vele geld. Zou jij gelukkig zijn met veel geld? Leg uit waarom wel/niet.

---

---

b. Stel je wint een miljoen euro in de Staatsloterij. Wat zou jij met dat geld doen?

---

---

► Z-ROUTE OPDRACHT 3, P.8

Raadpleeg de website van Robbie Williams en sites van zijn fans. Onderzoek wat er de laatste tijd is gebeurd in het leven en in de carrière van deze zanger. Zie <http://robbie-williams.startkabel.nl/> Maak een kort verslag.

---

---

---

► OPDRACHT 4, P.9

Op bladzijde 8 en 9 van het leerboek zie je vijf tekeningen met een tekstregel.

Vul iedere tekstregel aan met jouw antwoord.

Mijn hobby's zijn ... \_\_\_\_\_

Waar ik soms van baal is ... \_\_\_\_\_

Wie ik bewonder is ... \_\_\_\_\_

Het belangrijkste in mijn leven is ... \_\_\_\_\_

In de toekomst wil ik ... \_\_\_\_\_





## PARAGRAAF 2 WAT ZIJN LEVENSVRAGEN?

### ► OPDRACHT 5, P.11

a. Noem twee kenmerken van gewone vragen.

Kenmerk 1: \_\_\_\_\_

Kenmerk 2: \_\_\_\_\_

b. Noem twee kenmerken van levensvragen.

Kenmerk 1: \_\_\_\_\_

Kenmerk 2: \_\_\_\_\_

### ► OPDRACHT 6, P.11

Vul het volgende schema verder in. Plaats een kruisje. Twee zijn er voorgedaan.

<i>Vraag</i>	<i>Gewone vraag</i>	<i>Levensvraag</i>
a. Wat is de zin van mijn leven?		x
b. Is die MP3-speler kapot?	x	
c. Ben jij gelukkig?	_____	_____
d. Is er leven na de dood?	_____	_____
e. Hoe laat begint dat feest?	_____	_____
f. Is geld verdienen het belangrijkste in het leven?	_____	_____
g. Waar ligt mijn mobieltje?	_____	_____
h. Zijn andere mensen wel te vertrouwen?	_____	_____

### ► OPDRACHT 7, P.11

Deze opdracht maak je in groepjes van twee of drie. Bekijk de foto's en beantwoord de vragen.

Welke gewone vraag kun je stellen bij foto A?

\_\_\_\_\_

Welke levensvraag kun je stellen bij foto A?

\_\_\_\_\_

Welke gewone vraag kun je stellen bij foto B?

\_\_\_\_\_

Welke levensvraag kun je stellen bij foto B?

\_\_\_\_\_

