



Inzage exemplaar

Citotoets, Entreetoets, LVS-toetsen -
oefenen boeken set – groep 7+8

Taal – Lezen en Taal – Begrippenlijst en Taalverzorging

ISBN: 978-90-821669-9-6

Inhoud

Taal – Lezen en Taal – Begrippenlijst en Taalverzorging:

- Taal - Lezen: techniek en woordenschat, begrijpen, interpreteren, samenvatten, informatie verwerken, opzoeken
- Taal – Schrijven
- Taal - Woordbetekenis – algemeen
- Taal – Begrippenlijst en taalverzorging
- Taal – Extra

De set bestaat uit:

1. Een opgavenboek
2. Een antwoorden / uitlegboek



*Citotoets, Entreetoets, LVS-toetsen
oefenen boeken set - groep 7 & 8
Taal - Lezen en
Taal - Begrippenlijst en
Taalverzorging
Opgavenboek versie 1.0
Uitgave voor het basisonderwijs*



25-01-2016

Actie: kosteloos aanvullend online oefenen *

Heeft u deze boekenset **nieuw** aangeschaft (bij een andere leverancier dan SM&C Internet Services bv)?

Dan kunt u een kosteloos gebruiksrecht aanvragen om online te oefenen voor één of meerdere maanden. U kunt dan aanvullend (laten) oefenen en leren op de website www.toetsendleren.nl. Tevens kunnen dan ontbrekende of nieuwe onderwerpen (m.b.t. de toetsing) geoefend worden.

Aanvragen kosteloos online oefenen *

- U meldt zich aan op de **website** www.toetsendleren.nl in het onderdeel Aanmeldcodes | Actiecodes of
- U neemt **telefonisch contact** op met uitgeverij SM&C Internet Services bv op **053-4361626** om u aan te melden.

** Kijk op de bedoelde website of deze actie momenteel van toepassing is en voor hoeveel maanden u dan kosteloos gebruik kunt maken van deze website.*



Verantwoording

In dit oefenboek staan oefenopgaven voor:

- Taal - Lezen: techniek en woordenschat, begrijpen, interpreteren, samenvatten, informatie verwerken, opzoeken*
- Taal - Schrijven*
- Taal - Woordbetekenis - algemeen*
- Taal - Begrippenlijst en taalverzorging*
- Taal - Extra*

Bij dit opgaven boek hoort een antwoorden en uitleg boek.

Er wordt voor taal geoefend op de referentieniveaus 1F en 2F .

Met deze uitgave kan geoefend worden voor Taal - Lezen in groep 7 & 8.

Wilt u het volledige oefenpakket gebruiken met meer onderwerpen, dan verwijzen wij u naar onze website, alwaar u een gebruiksrecht kunt aanschaffen voor een online oefenpakket:

Toetsendleren  Online



www.toetsendleren.nl

Disclaimer en errata

De inhoud en/of onderwerpen van de Centrale Eindtoets - Cito Eindtoets, Entreetoets en/of LVS-toetsen kunnen gewijzigd zijn / worden door de makers van de toetsen. Informeert u bij uw school tijdig of dit het geval is en wat er veranderd is, zodat u goed op de hoogte bent wat wel en niet geoefend dient te worden in dit boek (voor uw zoon / dochter / leerling(en)).

Voor errata met correcties verwijzen wij u naar de site www.toetsendleren.nl.

Redactie SM&C Internet Services bv - Toetsendleren.nl - Enschede
januari 2016.



De inhoudsopgave hoort bij de originele boeken set!

Opgaven boek

Inhoud

| | |
|---|--|
| Lezen – Meerdere kenmerken | |
| Lachend in de stoel van de tandarts | |
| De weg met de 29 kronkels | |
| Mijn eerste reis naar Mars | |
| Hoe is geld ontstaan? | |
| Het bijzondere leven van Helen Keller | |
| De Kroezeboom van Fleringen | |
| Anne Frank | |
| Aladin en de wonderlamp | |
| Zonnekind | |
| Mijn tablet pc | |
| Foske van de Richel | |
| Schoenen | |
| Lezen - Interpreteren | |
| Hel | |
| Lezen - Samenvatten | |
| Koi | |
| Een koning die ging stelen | |
| Een bijzondere vondst | |
| Lezen - Informatie | |
| Kleine wondjes | |
| Hooikoorts | |
| Lezen - Opzoeken | |
| Woordenboek | |
| Advertenties | |
| Teksten schrijven | |
| Een jonge hond | |
| Een otter in Twente | |
| Joris - Een nare gebeurtenis | |



Een project over afval
Kat op muesli
Curiosity op Mars
Haan reist gratis
Woordbetekenis algemeen
Taal - Begrippenlijst en Taalverzorging
 Taal - Grammatica - Taalkundig - Het woord
 Taal - Grammatica - Taalkundig - Het werkwoord
 Taal - Grammatica - Taalkundig - De zin
 Taal - Grammatica - Redekundig - Zinnen ontleden
 Taal - Begrippenlijst en Taalverzorging - Spelling 1
 Taal - Begrippenlijst en Taalverzorging - Spellingcategorieën
 Taal - Begrippenlijst en Taalverzorging - Interpunctie
Taal - Extra
 Synoniemen
 Analogieën
 Categorieën
Bonus tekst
 Aardappel op reis

De inhoudsopgave hoort bij de originele boeken set!



Colofon

Uitgever : SM&C Internet Services BV, Enschede
Projectleider : Dhr. O.H.M. Sanders

SM&C Internet Services BV
Postbus 40223
7504 RE Enschede
Telefoon : 053-4361626
E-mail : info@smc.nl
Web : www.toetsendleren.nl – www.smc.nl

Druk en oplage

Eerste druk – eerste oplage.

Deze uitgave bestaat uit een opgaven boek en een antwoord/uitleg boek.

Aanvullend

Niets uit deze uitgave mag worden verveelvoudigd en/of openbaar gemaakt door middel van druk, (digitale) kopie of op welke andere wijze ook, zonder voorafgaande toestemming van de uitgever.

© SM&C Internet Services BV, Enschede – 2016.



Lezen – Meerdere kenmerken

Lees deze tekst goed door. Beantwoord daarna de vragen.

Lachend in de stoel van de tandarts

1. Jeroen de Wit was een opgewekte jongen van elf jaar. Hij
2. verveelde zich nooit. Als hij niet met zijn computerspel
3. bezig was, dan voetbalde hij wel. Of speelde wat op zijn
4. gitaar die hij nu een jaar geleden van zijn opa had gekregen.
5. Hij zong en begeleidde zichzelf dan met de akkoorden die hij
6. kende. Het klonk best aardig, dat had zijn vader laatst nog
7. gezegd. Maar wat hij misschien nog wel het liefste deed, was
8. lezen in de Donald Duck. Zo nu en dan kocht zijn moeder het
9. nieuwste nummer bij Albert Heijn. Hij genoot van de vele
10. avonturen van Donald Duck en zijn drie neefjes.
11. Op de dag na sinterklaas zat Jeroen lusteloos op de bank.
12. Hij las niet, keek helemaal niet naar zijn computergame om
13. en ook zijn gitaar bleef in de hoes. Zelfs de televisie stond
14. uit. De Donald Ducks lagen ongelezen op de grond. "Wat is er
15. met jou aan de hand", vroeg zijn moeder verbaasd. "Ben je
16. ziek?" "Neu...nee, nee hoor", klonk het lusteloos. Na wat
17. doorvragen kwam het hoge woord eruit: "Ik heb zo'n pijn in
18. mijn kies. Deze hier." En Jeroen wees in zijn mond, links
19. achterin. "Nou, dan zal ik de tandarts bellen om een
20. afspraak te maken", zei moeder resoluut. "Kan ik niet een
21. aspirientje nemen", klonk het aarzelend. "Nee, zachte
22. heelmeesters maken stinkende wonden", antwoordde
23. moeder, die graag spreekwoorden gebruikte.
24. Hij kon de volgende dag, een donderdag, meteen terecht bij
25. de tandarts. Om half vijf, had de assistente gezegd, dan
26. hoeft hij de school niet te verzuimen. (Iets wat Jeroen niet
27. zo erg gevonden zou hebben). Toen moeder de auto vast uit
28. de garage wilde halen zei Jeroen: "De kiespijn is helemaal
29. over." Moeder streek hem maar liefkozend over zijn bol.
30. In de wachtkamer van de tandarts was het gezellig. Dat
31. kwam vooral door de leuke kleuren, houten puzzeltjes en
32. mooie tijdschriften. Het duurde niet lang of de assistente
33. kwam hen ophalen. "Dag, jij bent Jeroen", glimlachte de
34. tandarts, een lange man in een witte jas. "Ga maar zitten."
35. Jeroen ging op een stalen stoeltje dat naast een klein
36. tafeltje stond, zitten. "Nee, nee," lachte de tandarts, "ik heb
37. een veel mooiere stoel voor jou, kijk maar, deze." Jeroen
38. lachte een beetje - als een boer die kiespijn heeft, dacht
39. moeder. Hij zag namelijk boven de stoel een glimmende



40. boor hangen.
41. De tandarts drukte op een pedaal en de stoel kantelde
42. langzaam achteruit, de rugleuning bewoog zich ook, zodat
43. Jeroen bijna languit achterover lag. Toen schoot hij hardop
44. in de lach. Want hij keek nu recht naar het plafond en daar
45. was een grote afbeelding te zien van Kwik, Kwek en Kwak,
46. de neefjes van Donald Duck. Ze hadden alle drie een dikke
47. wang en daarom heen een sjaal gewikkeld. Alle drie met
48. een verschillende kleur. "Goed zo," zei de tandarts, "nu moet
49. je je mond nog iets verder open doen. Ik zal je echt geen
50. pijn doen. Juist, ik zie het al. We zijn hier gauw mee klaar
51. hoor en je voelt er niks van." Hij vroeg iets aan de zuster
52. met een wit schort en zij reikte hem wat voorwerpen
53. aan. "Nu ga ik even boren, je hoort dat misschien wel, maar
54. omdat er tegelijk water in je mond loopt, voel je er niets
55. van." Nadat er ongeveer tien tellen een gezoem klonk,
56. drukte de tandarts iets in zijn kies, streek er nog eens over
57. en liet hem iets drinken. "Zo, dat was dat." "Maar moet er
58. dan niet geboord worden?" zei Jeroen. De tandarts, de
59. assistente en moeder lachten hartelijk. "Dat is al lang
60. gebeurd. Het is nu helemaal in orde en over een half jaar
61. zien we je graag weer. Dag Jeroen."

Regelaanduiding:

(r. 5) = ga naar en lees regel r. 5.

(r. 5 t/m 7) = ga naar en lees de regels 5 tot en met 7.

Vraag 1

Welke hobby's heeft Jeroen?

- A) Vioolspelen, voetballen, lezen en televisiekijken.
- B) Gitaarspelen, zingen, voetballen, lezen, een computerspel doen.
- C) Gitaarspelen, lezen en voetballen.
- D) Een computerspel doen, blokfluit spelen, lezen en voetballen.

Vraag 2

Hoeveel spreekwoorden of gezegdes komen er in het verhaal voor?

- A) twee
- B) drie
- C) vier
- D) vijf



Lezen - Opzoeken

Woordenboek

Vraag 187

Niels wil graag de betekenis weten van het woord 'roezemoezen'. Hiervoor gaat hij zoeken in het woordenboek.

Let op! Je hoeft de betekenis van de woorden niet te kennen om de vraag te kunnen maken. Bij het bepalen tussen welke twee woorden een ander woord voorkomt, moet je natuurlijk uitgaan van de alfabetische volgorde van woorden in het woordenboek, van voor naar achteren.

Tussen welke twee woorden in het woordenboek vinden we de betekenis van het woord 'roezemoezen'?

- A) roepletter - roezemoezen - roffel
- B) roffel - roezemoezen - roldeur
- C) roldruk - roezemoezen - romaniseren
- D) rodelen - roezemoezen - roeping

Vraag 188



Bron 1: Lol.



Bron 2: Lokvogel.


Tussen welke twee woorden in het woordenboek vinden we de betekenis van het woord 'lokvink'?

- A) loden - *lokvink* - logen
- B) logen - *lokvink* - logenstraffen
- C) logenstraffen - *lokvink* - lokvogel
- D) lokvogel - *lokvink* - lol



Woordbetekenis algemeen

Waar gaat het vooral om?



Bron: Waar gaat de betekenis vooral om?

Voorbeeld

Waar gaat het bij de betekenis van **omhelzen** vooral om?

- A) liefde uiten.
- B) openbaar maken.
- C) keurig knippen.
- D) irritatie opwekken.

omhelzen = je armen om iemand heen slaan, bijv. uit liefde

Het juiste antwoord op de vraag is:

A) liefde uiten.

Antwoord: A

Vraag 231

Waar gaat het bij de betekenis van **kalmeren** vooral om?

- A) opstandig zijn.
- B) slaperig worden.
- C) opgewonden worden.
- D) rustig worden.



Vraag 232

Waar gaat het bij de betekenis van **presenteren** vooral om?

- A) aanwezig zijn.
- B) programma leiden.
- C) niets weggeven.
- D) op de hoede zijn.



Taal – Begrippenlijst en Taalverzorging

Taal - Grammatica - Taalkundig - Het woord

Het woord 1



Bron: Een nieuwe fiets.

Een zin wordt gevormd door woorden.

Voorbeeld: Bruno kreeg van zijn ouders een nieuwe fiets.

Deze zin bestaat uit acht woorden.

De Nederlandse grammatica geeft de woorden in een zin een naam.

Dat heet woordbenoeming (taalkundige ontleding).

Het Nederlands kent drie lidwoorden: **de**, **het** en **een**.

In de voorbeeldzin is het woord **een** een lidwoord.

Vraag 291

Overall op **het** strand **lagen** **kwallen**.

Welk dikgedrukt woord is een lidwoord?

- A) kwallen
- B) het
- C) overall
- D) lagen



Vraag 292

De tarieven **voor** het ophalen van **vuilnis** zijn **verhoogd**.
Welk dikgedrukt woord is een lidwoord?

- A) de
- B) voor
- C) vuilnis
- D) verhoogd

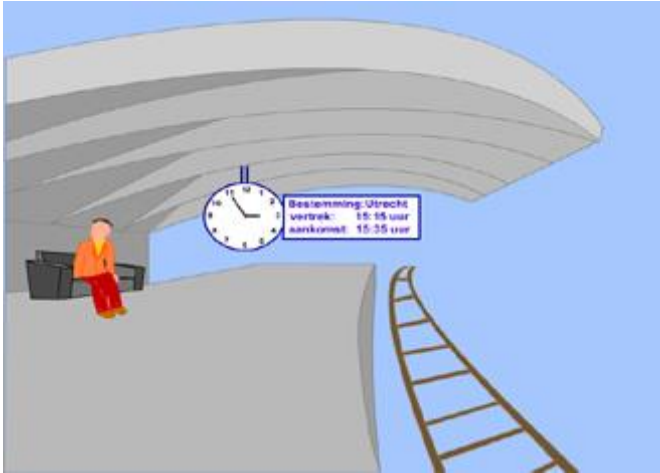


Taal - Grammatica - Redekundig - Zinnen ontleden

Taal - Grammatica - Redekundig - Persoonsvorm

Les 1. Zinnen ontleden - Opgave 2

Soms hoor je niet direct of een woord wel of niet verandert in een andere tijd.



Kijk eens naar deze zin:

We wachten op de trein naar Utrecht.

Die zin staat in de tegenwoordige tijd.

Ik zet de zin in een andere tijd.

We wachtten op de trein naar Utrecht.

Nu staat de zin in de verleden tijd.

Maar ik kan niet horen welk woord er verandert en ik kan het regeltje voor het vinden van de PV nu niet gebruiken!

Gelukkig is er nóg een manier om de PV te vinden.

Die manier is: maak een vraag van de zin.

Het woord dat dan in die vraag vooraan komt te staan, is de PV.

Kijk maar:

We wachten op de trein.

Wachten we op de trein?

PV = wachten, want dat staat in de vraag vooraan.



Vragenset 2

**Probeer nu zelf eens in de volgende zinnen de PV te vinden.
Maar gebruik nu de manier: een vraag maken van de zin.**

Vraag 421

Koning Midas leefde lang geleden in Azië.

- A) PV= Koning Midas
- B) PV= leefde
- C) PV= lang geleden
- D) PV= Azië

Vraag 422

Wat is de persoonsvorm in de volgende zin?

Hij mocht een wens doen.

- A) PV= Hij
- B) PV= doen
- C) PV= wens
- D) PV= mocht



Taal - Begrippenlijst en Taalverzorging – Interpunctie

Punt 1

In onze taal worden leestekens gebruikt.

De leestekens zijn: de punt (.), de komma (,), de puntkomma (;), de dubbele punt (:), het vraagteken (?), het uitroepteken (!) en de aanhalingstekens (" ") of (' ').

De zin begint met een hoofdletter en eindigt met een punt.

In plaats van een punt kan de zin ook eindigen met een vraagteken of een uitroepteken.

Een punt wordt ook gebruikt in afkortingen.

Voorbeeld: bijv. = bijvoorbeeld.

Een vraagteken moet aan het eind van een vraagzin geplaatst worden en vervangt de punt.

Ga je mee winkelen in de stad?

Een uitroepteken wordt gebruikt bij een uitroep of een bevel en vervangt de punt.

Jij daar! Uit mijn tuin, nu!

Vraag 698

Welke zin is correct?

- A) Het ondeugende meisje moest oa 259 strafregels schrijven
- B) Het ondeugende meisje moest oa 259 strafregels schrijven.
- C) Het ondeugende meisje moest o.a. 259 strafregels schrijven.
- D) Het ondeugende meisje moest o.a. 259 strafregels schrijven

Vraag 699


Welke zin is correct?

- A) de sneltrein ontspoorde aan de voet van de berg
- B) De sneltrein ontspoorde aan de voet van de berg.
- C) De sneltrein ontspoorde aan de voet van de berg
- D) De sneltrein ontspoorde aan de voet van de berg,



Taal – Extra

Synoniemen



Bron: Meneer de Taalknutselaar.

Synoniemen zijn twee verschillende woorden die (ongeveer) hetzelfde betekenen.

Voorbeeld

- **bos en woud**
flora en plantenwereld
- **fauna en dierenwereld**
conversatie en gesprek
- **kerel en vent**
eroderen en afslijten
- **bevriezen en stollen**
kandidaat en kanshebber
- **raam en venster**
checken en nakijken

Vraag 723

Wat is een synoniem voor verhaal?

- A) boek
- B) telefoongesprek
- C) puzzel
- D) vertelling



Vraag 724

Wat is een synoniem voor ontdekken?

- A) kopiëren
- B) uitvinden
- C) namaken
- D) inleven



*Citotoets, Entreetoets, LVS-toetsen
oefenen boeken set - groep 7 & 8*

*Taal - Lezen en
Taal - Begrippenlijst en
Taalverzorging*

*Antwoorden en uitleg boek
versie 1.0*

Uitgave voor het basisonderwijs



18-01-2016



Verantwoording

In dit oefenboek staan oefenopgaven voor:

- Taal - Lezen: techniek en woordenschat, begrijpen, interpreteren, samenvatten, informatie verwerken, opzoeken*
- Taal - Schrijven*
- Taal - Woordbetekenis - algemeen*
- Taal - Begrippenlijst en taalverzorging*
- Taal - Extra*

Bij dit antwoorden en uitlegboek hoort een antwoorden en uitleg boek.

Er wordt voor taal geoefend op de referentieniveaus 1f en 2f.
Een indicatie van het niveau staat aangegeven bij iedere vraag.

Met deze uitgave kan geoefend worden voor Taal – Lezen in groep 7 & 8.
Wilt u het volledige oefenpakket gebruiken met meer onderwerpen, dan verwijzen wij u naar onze website, alwaar u een gebruiksrecht kunt aanschaffen voor een online oefenpakket:

Toetsendleren  Online



www.toetsendleren.nl

Disclaimer en errata

De inhoud en/of onderwerpen van de Centrale Eindtoets - Cito Eindtoets, Entreetoets en/of LVS-toetsen kunnen gewijzigd zijn / worden door de makers van de toetsen. Informeert u bij uw school tijdig of dit het geval is en wat er veranderd is, zodat u goed op de hoogte bent wat wel en niet geoefend dient te worden in dit boek (voor uw zoon / dochter / leerling(en)).

Voor errata met correcties verwijzen wij u naar de site www.toetsendleren.nl.

Redactie SM&C Internet Services bv - Toetsendleren.nl - Enschede
januari 2016.



De inhoudsopgave hoort bij de originele boeken set!

Antwoorden en uitleg boek

Inhoud

| | |
|---|--|
| Lezen – Meerdere kenmerken | |
| Lachend in de stoel van de tandarts | |
| De weg met de 29 kronkels | |
| Mijn eerste reis naar Mars | |
| Hoe is geld ontstaan? | |
| Het bijzondere leven van Helen Keller | |
| De Kroezeboom van Fleringen | |
| Anne Frank | |
| Aladin en de wonderlamp | |
| Zonnekind | |
| Mijn tablet pc | |
| Foske van de Richel | |
| Schoenen | |
| Lezen - Interpreteren | |
| Hel | |
| Lezen - Samenvatten | |
| Koi | |
| Een koning die ging stelen | |
| Een bijzondere vondst | |
| Lezen - Informatie | |
| Kleine wondjes | |
| Hooikoorts | |
| Lezen - Opzoeken | |
| Woordenboek | |
| Advertenties | |
| Teksten schrijven | |
| Een jonge hond | |
| Een otter in Twente | |
| Joris - Een nare gebeurtenis | |



Een project over afval
Kat op muesli
Curiosity op Mars
Haan reist gratis
Woordbetekenis algemeen
Taal - Begrippenlijst en Taalverzorging
 Taal - Grammatica - Taalkundig - Het woord
 Taal - Grammatica - Taalkundig - Het werkwoord
 Taal - Grammatica - Taalkundig - De zin
 Taal - Grammatica - Redekundig - Zinnen ontleden
 Taal - Begrippenlijst en Taalverzorging - Spelling 1
 Taal - Begrippenlijst en Taalverzorging - Spellingcategorieën
 Taal - Begrippenlijst en Taalverzorging - Interpunctie
Taal - Extra
 Synoniemen
 Analogieën
 Categorieën
Bonus tekst
 Aardappel op reis

De inhoudsopgave hoort bij de originele boeken set!



Colofon

Uitgever : SM&C Internet Services BV, Enschede
Projectleider : Dhr. O.H.M. Sanders

SM&C Internet Services BV
Postbus 40223
7504 RE Enschede
Telefoon : 053-4361626
E-mail : info@smc.nl
Web : www.toetsendleren.nl - www.smc.nl

Druk en oplage

Eerste druk – eerste oplage.

Deze uitgave bestaat uit een opgaven boek en een antwoord/uitleg boek.

Aanvullend

Niets uit deze uitgave mag worden verveelvoudigd en/of openbaar gemaakt door middel van druk, (digitale) kopie of op welke andere wijze ook, zonder voorafgaande toestemming van de uitgever.

© SM&C Internet Services BV, Enschede – 2016.



Lezen – Meerdere kenmerken

Lachend in de stoel van de tandarts

Vraag 1

In r. 2 t/m r. 8 staat:

2. ... Als hij niet met zijn *computerspel*
3. bezig was, dan *voetbalde* hij wel. Of *speelde* wat op zijn
4. *gitaar* die hij nu een jaar geleden van zijn opa had gekregen.
5. Hij *zong* en begeleidde zichzelf dan met de akkoorden die hij
6. kende. Het klonk best aardig, dat had zijn vader laatst nog
7. gezegd. Maar wat hij misschien nog wel het liefste deed, was
8. *lezen* in de Donald Duck.

Het juiste antwoord op de vraag is:

B) Gitaarspelen, zingen, voetballen, lezen, een computerspel doen.

Antwoord: B

Vraag 2

In r. 17 staat: ...'toen kwam het hoge woord eruit.'

Dit is een gezegde.

In r. 21 en 22 staat: 'Zachte heelmesters maken stinkende wonden'.

Dit is een spreekwoord.

In r. 38 staat: 'Jeroen lachte als een boer die kiespijn heeft'.

Dit is een spreekwoord.

Er is een verschil tussen een spreekwoord en een gezegde.

Een spreekwoord verander je nooit. Een spreekwoord staat altijd in de tegenwoordige tijd. Een gezegde kun je veranderen van tijd.

Je kunt er ook woorden aan toevoegen.

Een gezegde noemen we ook wel: een zegswijze.

Het juiste antwoord op de vraag is:

B) drie.

Antwoord: B



Lezen - Opzoeken

Woordenboek

Vraag 187

Wanneer we de woorden in de juiste alfabetische volgorde willen zetten, moeten we kijken naar de alfabetische volgorde van de letters.

**We beginnen met het bekijken van het eerste meerkeuze antwoord:
roepletter - roezemoezen - roffel**

De eerste twee woorden vergelijken we...

roepletter - roezemoezen

De vierde letter van beide woorden gaan we vergelijken.

De eerste drie letters zijn gelijk aan elkaar.

De **z** komt **na** de **p** in het alfabet. Dat klopt dus.

Nu gaan we de volgende twee vergelijken...

roezemoezen - roffel

De derde letter van beide woorden gaan we vergelijken.

De eerste twee letters zijn gelijk aan elkaar.

De **f** komt **na** de **e** in het alfabet. Dat klopt dus.

Dit is dus het juiste antwoord!

Maar we gaan nog wel even verder kijken.

**Dan gaan we kijken naar het tweede meerkeuze antwoord:
roffel - roezemoezen - roldeur**

De eerste twee woorden vergelijken we...

roffel - roezemoezen

De eerste twee letters zijn gelijk aan elkaar.

De derde letter van beide woorden gaan we vergelijken met elkaar.

De **e** komt **voor** de **f** in het alfabet.

Dat klopt dus niet. Dit is dus niet het juiste antwoord!

Maar we gaan nog wel even verder kijken.



**Dan gaan we kijken naar het derde meerkeuze antwoord:
roldruk- roezemoezen - romaniseren**

De eerste twee woorden vergelijken we...

roldruk- roezemoezen

De eerste twee letters zijn gelijk aan elkaar.

De derde letter van beide woorden gaan we vergelijken met elkaar.

De **e** komt **voor** de **l** in het alfabet. Dat klopt dus niet.
Dit is dus niet het juiste antwoord!

Maar we gaan nog wel even verder kijken.

**Dan gaan we kijken naar het vierde meerkeuze antwoord:
rodelen - roezemoezen - roeping**

De eerste twee woorden vergelijken we... rodelen - roezemoezen

De eerste twee letters zijn gelijk aan elkaar.

De derde letter van beide woorden gaan we vergelijken met elkaar.

De **e** komt **na** de **d** in het alfabet. Dat klopt dus.

Nu gaan we de volgende twee vergelijken...

roezemoezen - roeping

De eerste drie letters zijn gelijk aan elkaar.

De vierde letter van beide woorden gaan we vergelijken met elkaar.
De **p** komt **voor** de **z** in het alfabet. Dat klopt dus niet.
Dit is dus niet het juiste antwoord!


Het juiste antwoord op de vraag is:
A) roepletter - roezemoezen - roffel.
Antwoord: A



Vraag 188



Bron 3: Lol.



Bron 4: Lokvogel.

Bij deze vraag ga je ook weer kijken naar de alfabetische volgorde van de letters in de woorden.

Doe je dit op de juiste manier, dan kom je tot het juiste antwoord.

Loop wel alle antwoorden na, daar leer je het meest van.

Het juiste antwoord op de vraag is:
C) logenstraffen - *lokvink* - lokvogel.

Antwoord: C



Woordbetekenis algemeen

Waar gaat het vooral om?

Vraag 231

kalmeren = rustig worden / maken, bedaren

Het juiste antwoord op de vraag is:

D) rustig worden.

Antwoord: D

Vraag 232

presenteren = bijv. het leiden (inleiden) van een programma

Het journaal van 7.30 uur of om 8.00 uur wordt gepresenteerd door een
nieuwspresentator
en / of een nieuwspresentatrice.

Het juiste antwoord op de vraag is:

B) programma leiden.

Antwoord: B



Taal – Begrippenlijst en Taalverzorging

Taal - Grammatica - Taalkundig - Het woord

Het woord 1

Vraag 291

Overal op **het** strand lagen kwallen.
In deze zin is het woord **het** een lidwoord.

Het juiste antwoord op de vraag is:

B) het

Antwoord: B

Vraag 292

De tarieven voor het ophalen van vuilnis zijn verhoogd.
In deze zin is het woord **de** een lidwoord.

Het juiste antwoord op de vraag is:

A) de

Antwoord: A



Taal - Grammatica - Redekundig - Zinnen ontleden

Taal - Grammatica - Redekundig - Persoonsvorm

Les 1. Zinnen ontleden - Opgave 2

Vraag 421

Leefde koning Midas lang geleden in Azië?



Kijk maar eens goed: **steeds komen de PV's (de persoonsvormen) vooraan te staan in de zin.** Je kunt dus gemakkelijk zien wat de PV is als je de zin vragend maakt.

Afspraak: als je de PV zoekt, probeer dan altijd **eerst** de manier om de zin in een andere tijd te zetten.

Weet je het nog? Het woord dat dan verandert, is de PV. Soms kan deze manier niet bij een zin.

Probeer dan de tweede manier: maak de zin vragend. Het woord dat dan vooraan komt te staan, is de **PV**.

Antwoord: B

Vraag 422

Mocht hij een wens doen?

Antwoord: D



Taal - Begrippenlijst en Taalverzorging - Interpunctie

Punt 1

Vraag 698

De afkorting o.a. (onder andere) krijgt twee punten.

De zin begint met een hoofdletter en eindigt met een punt.

Het juiste antwoord op de vraag is:

C) Het ondeugende meisje moest o.a. 259 strafregels schrijven.

Antwoord: C

Vraag 699

De zin begint met een hoofdletter en eindigt met een punt.

Dan is alleen antwoord B correct. Het juiste antwoord op de vraag is:

B) De sneltrein ontspoorde aan de voet van de berg.

Antwoord: B



Taal - Extra

Synoniemen

Vraag 723

Het goede antwoord is:

D) vertelling.

Antwoord: D

Vraag 724

Het goede antwoord is:

B) uitvinden.

Antwoord: B