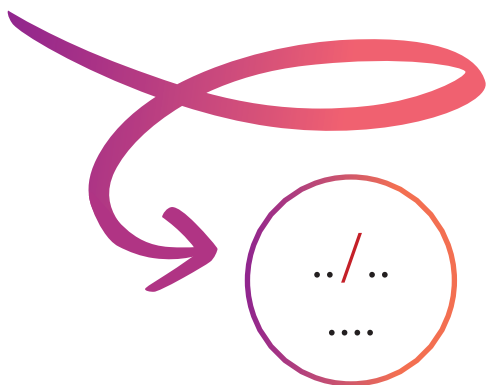




Tij naar de Toekomst



»»» BOOKS TO »»»
THE »»»»»»» FUTURE



2



Uitleg bij *Jij naar de Toekomst*

Hoi!

3

Wat fijn dat je je dit boek in handen hebt. Je bent bijna klaar om je kind toekomst te laten.

Voordat je kind overgaat tot het beantwoorden van de vragen zijn er nog drie dingen te doen:

1. Schrijf de naam op de voorkant van het boek (of laat je kind dit doen)
2. Noteer in de cirkels op de voorkant twee verschillende data. Linksboven schrijf je de datum waarop je kind dit boekje invult. Rechtsonder vervolgens de datum waarop je kind het boekje weer mag openen. Denk aan zijn of haar verjaardag, precies drie jaar na nu of zomaar een willekeurige dag als verrassing. Deze datum noemen we de toekomstdatum.
3. Scan de QR-code op de achterzijde van het boek en stel op onze website de datum gelijk aan de toekomstdatum die je hebt gekozen bij punt 2. Dit is de datum waarop je van ons een herinneringsmail krijgt die je laat weten dat je kind het boek weer mag openen.

De toekomst is een lege bladzijde. Waar wachten jullie nog op?



Familie & vrienden

1

Om te beginnen willen we je graag beter leren kennen. Heb jij een bijnaam die je vriendjes aan je hebben gegeven? Ben je hier blij mee of heb jezelf een andere bijnaam voor jezelf in gedachten?

The page contains two large, stylized, hand-drawn scribbles. Each scribble starts with a large, light pink oval loop on the left side. From the right side of this loop, a thick, purple line extends upwards and then curves downwards and to the right, ending in a pointed tip. The scribbles are positioned on a background of horizontal dotted lines, which are spaced evenly down the page.



2


Is er een vriendje of vriendinnetje dat je niet meer spreekt, maar waar je wel nog eens mee zou willen spelen? Hoe ga je dit aanpakken en denk je dat het lukt?

The page contains two sets of horizontal dotted lines for writing. Each set is preceded by a large, stylized decorative flourish. The top flourish is a pink oval with a purple line looping through it. The bottom flourish is a pink oval with a purple line looping through it and ending in an arrow pointing to the right.



3

Heb jij een geheimpje met iemand waarvan je bang bent dat het uitkomt? Wat ga je er aan doen om dit geheimpje geheim te houden?




A series of horizontal dotted lines for writing, spanning the width of the page. The lines are evenly spaced and provide a guide for text alignment.

10




4


Is er een bijzonder huisdier dat je graag zou willen hebben voor de toekomstdatum en hoe ga je je moeder of vader overhalen om dat dier dit jaar in huis te nemen?



A set of horizontal dotted lines for writing, partially obscured by a large, stylized purple and pink graphic element that resembles a question mark or a large letter '4'.



A second set of horizontal dotted lines for writing, also partially obscured by a large, stylized purple and pink graphic element that resembles a question mark or a large letter '4'.





Als je ouder wordt

6

Denk je dat je de komende tijd meer op je moeder of op je vader zult gaan lijken, en waaraan kunnen we dat zien? **Opmerking: je mag zowel aan uiterlijke (hoe ze eruit zien) als aan innerlijke (hoe ze zich gedragen) veranderingen denken.**


The page features a series of horizontal dotted lines for writing. There are two large, hand-drawn scribbles in shades of purple and pink. The first scribble is a large loop that starts from the left, goes up and over, then loops back down and to the left. The second scribble is similar but ends in a tail that curves downwards and to the right, ending in a small arrowhead pointing towards the right.






8

Denk je dat je de komende tijd meer op je moeder of op je vader zult gaan lijken, en waaraan kunnen we dat zien? **Opmerking:** je mag zowel aan uiterlijke (hoe ze eruit zien) als aan innerlijke (hoe ze zich gedragen) veranderingen denken.



A series of horizontal dotted lines for writing, with two large, hand-drawn scribbles in purple and pink ink overlaid on the page. One scribble is a large loop that crosses itself, and the other is a similar loop with a tail that ends in an arrowhead pointing to the right.





10

Voor welke dingen vind je jezelf voor dat je dit boekje weer mag openen waarschijnlijk te oud?

The page contains two sets of horizontal dotted lines for writing. Each set consists of 12 lines. The top set is partially obscured by a large, stylized purple and pink graphic that resembles a question mark or a large '10'. The bottom set is also partially obscured by a similar graphic, which ends in an arrow pointing to the right.




School




12

Er zijn allerlei dingen die je leraar bijzonder kunnen maken, bijvoorbeeld dat hij of zij elk jaar als banaan verkleed gaat met carnaval of een grappig lied over de lente op de gitaar kan spelen. Wat vind jij echt leuk aan je huidige juf of meester?

27



A series of horizontal dotted lines for writing, spanning the width of the page below the question.






14

Wie zou voor een jaar jouw juf of meester mogen vervangen en waarom?

Handwriting practice area with horizontal dotted lines. The page contains two large, decorative, overlapping loops in shades of purple and pink that span across the writing lines.







Dromen en fantasie

16

Stel: je kunt uit iedereen op de wereld kiezen om jouw vaste oppas te worden. Wie zou je kiezen en waarom? Denk je dat dit ook echt gaat gebeuren? Ach, dromen mag altijd.




A series of horizontal dotted lines for writing, spanning the width of the page and framed by two large, stylized, hand-drawn loops in purple and pink.



17

Waar spaar je voor met je zakgeld en denk je dat je je doel bereikt hebt als je dit boekje weer opent?




A series of horizontal dotted lines for writing, spanning the width of the page and partially obscured by the decorative swirls.



18

Is er iemand die je kent van televisie of internet (een idool), die je voor de toekomstdatum, graag in het echt zou ontmoeten? Hoe ga je dit aanpakken?

The page features a writing grid with horizontal dotted lines. Two large, hand-drawn scribbles are present. The first scribble, in purple, starts at the top left and loops across the top half of the page. The second scribble, in pink, starts at the bottom left and loops across the bottom half of the page, ending in an arrowhead pointing to the right.





20

Als je de kans kreeg om onder schooltijd iets nieuws uit te vinden om een probleem op te lossen, wat voor uitvinding zou dat dan zijn?

43

The page contains two sets of horizontal dotted lines for writing. Each set is decorated on the left side with a large, stylized flourish. The top flourish is a pink oval with a purple line crossing it. The bottom flourish is a purple arrow pointing right, with a pink oval above it.




Leuke dingen doen




22

Je oude Donald Ducks verkopen voor de vluchtelingen uit Oekraïne of gewoon statiegeld ophalen aan de deuren omdat jijzelf misschien ook wel een goed doel bent: wat voor goed doel wil jij gaan steunen en op wat voor manier?

47



A series of horizontal dotted lines for writing, with two large, hand-drawn scribbles in purple and pink colors overlaid on the page. One scribble is a large loop that crosses itself, and the other is a similar loop with a tail that ends in an arrowhead pointing to the right.




50



24

Heb je een favoriete tekenfilm of tv-serie? Hoe denk je dat het
jouw favoriete seriepersonage zal vergaan het verdere jaar?

The page contains two sets of horizontal dotted lines for writing. Each set is decorated with a large, stylized flourish. The top flourish is a purple line that loops and crosses itself, ending in a pink oval shape. The bottom flourish is a purple line that loops and crosses itself, ending in a pink arrow shape pointing to the right.





De tweede bonusvraag is een open bericht aan jezelf dat je de toekomstdatum pas weer zult lezen op. Wat wil je aan de Toekomstige Jij vertellen? Ga helemaal los: iets dankbaars, een aanmoediging of een wens voor jezelf zal magisch werken!

A page with horizontal dotted lines for writing. There are two large, hand-drawn scribbles in purple and pink. The top scribble is a large loop that crosses itself, resembling a stylized '8' or a figure-eight. The bottom scribble is a large loop that ends in a tail pointing downwards and to the right, resembling a stylized arrow or a '6'. The scribbles are drawn over the dotted lines.