

Reading 2

BOOKS come to **LIFE**
in the **IMAGINATION**
of the **READER**



Reading teaches you things and trains your mind. Fortunately, it is something you can do easily and in many different ways. Following a recipe, reading a joke, checking out a review are just a few examples of reading. The more you read, the better you will get. So, let's start reading!

This Is What You Will Do

You will read all kinds of texts and learn to recognize the layout of these texts. You will read many texts with different purposes. Since you are in your final year, you will train yourself at making exams.

This Is What You Will Need

You need:

- a dictionary;
- reading strategies;
- a timer, watch or clock.

This Is What You Will Learn

You will:

- repeat (learning) strategies from Reading 3;
- learn to recognize the layout of a text;
- learn new key words and how to use them;
- learn to apply the reading strategies;
- learn to fill in gap texts;
- learn to answer True/False questions;
- learn to answer multiple choice questions;
- learn to make an exam;
- learn to make exercises in a set time frame.

ERK

Je werkt in deze module aan het onderdeel Lezen op A2- en B1-niveau.

Je kunt:

- een eenvoudige persoonlijke of formele brief of e-mail begrijpen;
- eenvoudige advertenties begrijpen;
- relevante informatie vinden en begrijpen in verschillende bronnen;
- eenvoudige jeugdliteratuur lezen;
- belangrijke feitelijke informatie begrijpen in korte verslagen en artikelen;
- een mededeling of tekst op een bord begrijpen;
- de hoofdlijn begrijpen van eenvoudige teksten in een tijdschrift, krant of op een website;
- een helder geschreven, ondubbelzinnige instructie begrijpen.

A

Short Texts

1 What's Up Egg?

Read **Washed Up Eggs** and answer the following questions in Dutch.

1 Waar is er een ongewone ontdekking gedaan?

.....

2 Wat is er op het strand gevonden?

.....

3 Wat mogen buitenlandse bedrijven komen doen als ze het niet eens zijn met het besluit van de burgemeester?

.....

Washed Up Eggs

(1) An unusual discovery was made on Langeoog, a small island off the coast of Northeast Germany, and dozens of children flocked to the scene.

(2) Mystery surrounds how thousands of plastic toy eggs came to be washed up on the beach of a remote island. The unexpected arrivals have delighted children on the island. Children were seen with bags collecting them as adults pondered how so many toys could have washed up there.

(3) The toys are reported to have come from five freight containers that were washed off a cargo ship battling its way through rough seas.

(4) Langeoog and other parts of Germany have been battered by the storm; Axel,

which has caused some of the worst flooding on Germany's northern coast since 2006.

(5) The mayor of Langeoog decided to allow local kindergarten children to collect as many of the eggs - each containing little toys with Russian messages inside - as they wanted.

(6) The mayor said that if any foreign companies objected to this, they were invited to help gather thousands of 'small plastic bags and other packaging materials' that have been washed ashore with the eggs and were polluting the island's beaches.



2 A Picture, a Purpose, a Question Answered

First read **Time Your Reading**. Then read the theory **Tekstdoelen** and answer the questions.

- 1 Wat wil de schrijver bereiken met een mop, leesboek of strip?
.....
- 2 Noem drie voorbeelden van een tekst waarmee een schrijver de lezer wil activeren.
.....
.....
- 3 Wat legt een schrijver aan een lezer uit als deze het tekstdoel instrueren gebruikt?
.....
.....

Time Your Reading

Je gaat dit jaar examen doen. Dit examen moet je binnen een bepaald aantal minuten (af)maken. Als je digitaal examen doet, krijg je maximaal 90 minuten de tijd. Bij een papieren examen is dat 120 minuten.

Het is de bedoeling dat je binnen die tijd alle vragen beantwoordt. Je moet jezelf dus trainen om op tijd alle vragen te kunnen beantwoorden. Anders mis je punten en dat zou jammer zijn.

Door bij te houden hoeveel tijd je aan een opgave kwijt bent, leer je in te schatten hoeveel tijd je kwijt bent aan bepaalde vragen. Je krijgt dan inzicht in je werktempo en merkt ook welke vragen je het makkelijkst kunt maken. Door onderling de tijden te vergelijken, zie je hoe je ten opzichte van andere leerlingen presteert.

Verderop in de module krijg je een tijdslijmet voor het beantwoorden van de (oefen)examen vragen. Dan kun je nagaan of je binnen de tijd klaar zou kunnen zijn bij het echte examen.

Tekstdoelen

Tekstdoel	Uitleg	Voorbeeldtekst
informer	De schrijver wil de lezer informatie geven.	een nieuwsbericht, een informatieve folder, een achtergrondartikel
amuseren	De schrijver wil de lezer vermaken.	een mop, een felicitatiekaart, een leesboek, een strip, een kort verhaal, kort bericht op ansichtkaart
activeren	De schrijver wil dat de lezer iets doet.	een advertentie, kort bericht met uitnodiging, een reclamefolder, een handtekeningenactie
overtuigen	De schrijver wil dat de lezer het met hem eens is / wordt.	een ingezonden brief, een politieke folder, een recensie
instrueren	De schrijver legt uit hoe de lezer iets moet doen.	een gebruiksaanwijzing, een handleiding, een recept

3 A Picture, a Purpose

Time your reading. Look at **Different Messages** and at **Tekstdoelen**. What is the purpose of each picture?

1 Wat is het tekstdoel van afbeelding 1?

.....

2 Wat is het tekstdoel van afbeelding 2?

.....

3 Wat is het tekstdoel van afbeelding 3?

.....

4 Wat is het tekstdoel van afbeelding 4?

.....

5 Wat is het tekstdoel van afbeelding 5?

.....

Different Messages

HOW TO SPOT FAKE NEWS



CONSIDER THE SOURCE
Click away from the story to investigate the site, its mission and its contact info.



READ BEYOND
Headlines can be outrageous in effort to get clicks. What's the whole story?



CHECK THE AUTHOR
Do a quick search on the author. Are they credible? Are they real?



SUPPORTING SOURCES?
Click on those links. Determine if the info given actually supports the story.



CHECK THE DATE
Reposting old news stories doesn't mean they're relevant to current events.



IS IT A JOKE?
If it is too outlandish, it might be satire. Research the site and author to be sure.



CHECK YOUR BIASES
Consider if your own beliefs could affect your judgement.



ASK THE EXPERTS
Ask a librarian, or consult a fact-checking site.

International Federation of Library Associations and Institutions

World's oldest engine gathers fresh steam

FAIRY QUEEN
—Built in 1855—
Manufacturer: M/S Kitson, Thomson & Hewitson (England)

- The locomotive was restored and brought to Delhi when National Rail Museum at Chanakyaपुरi was opened to public on February 1, 1977
- Entered the Guinness World Records in 1998 as the oldest running steam locomotive
- In 2011, certain parts went missing, which forced the locomotive out of operation
- Parts restored again, with the locomotive making its first journey in 5 years

Capacity
60 passengers

Cost for a return journey
₹6,480

Next trip
11 March




New Delhi: The world's oldest steam engine – Fairy Queen – returned to the tracks on Saturday after a gap of nearly five years. The engine was attached to a heritage train running from Delhi Cantt to Rewari in Haryana. This under-three-hour round-trip with passengers will be done every month, the next trip of which is scheduled for March 11, officials said. Fairy Queen was restored and brought to Delhi in 1977 when the National Rail Museum was built and since then has been a part of the museum.

Passengers will get to visit the Rewari locomotive museum where a number of engines have been kept along with the sheds where many of these engines are still in operation.

"With National Rail Museum's 40th anniversary round the corner, it is fitting that Fairy Queen is back in operation. Up to 60 passengers can take a heritage ride and can also see a working steam shed in Rewari," said Uday Singh Mina, director, National Rail Museum.

According to officials, a round-trip will cost Rs 6,480 per passenger. "The response has been good as many took a ride to Rewari and back. Parents for children are also happy and we encourage people to take part in this experience," said Mina.


Fairy Queen became a part of the Guinness book records in 1998 as the world's oldest steam engine that was still in operation. It was restored in 1997 for a special ride between Delhi to Alwar. "Several tourists took part in that ride as the train was brought back to operations after 99 years. It had been operational till 2011 before certain parts went missing and work was undergoing to restore it again," said an official.



STAY OFFLINE AND READ A BOOK

www.bandersfamily.info

GO TO SMASHBROS.COM AND VOTE FOR THE LIMBLESS WONDER



VOTE FOR RAYMAN

#RAYMAN4SMASH



I FART IN THE ELEVATOR AND LET PEOPLE THINK DAD DID IT!

4 The Skills Behind It

Time your reading. Read **Leesstrategie** and look at **To Have and to Hold**. Answer the questions in Dutch.

Gebruik bij de volgende vragen de strategie **Verkennend lezen**.

- 1 Wat voor soort tekst is dit? Kies uit: **een uitnodiging** - **een contactadvertentie** - **een wasvoorschrift**.

.....

- 2 Hoe zie je dat?

.....

.....

.....

- 3 Wat is het tekstdoel van deze tekst?

.....

Gebruik bij de volgende twee vragen de strategie **Zoekend lezen**.

- 4 Waarvoor wordt je uitgenodigd?

.....

- 5 Wanneer is het feest?

.....

Gebruik bij de volgende vragen de strategie **Intensief lezen**.

- 6 Welke vraag wordt er aan je gesteld?

.....

.....

- 7 Wat wordt er bedoeld met de uitspraak 'To Have & To Hold Til' You're Cranky and Old'?

.....

.....

.....

Leesstrategie

Een tekst kun je op verschillende manieren lezen. Een manier waarop je een tekst leest, noem je een **leesstrategie**. Hieronder staan ze kort beschreven.

Verkennd lezen	Je leest de tekst nog niet. Je bekijkt hem alleen. Je let op titel, tussenkopjes, plaatjes en opvallende tekst. Je voorspelt het onderwerp en komt erachter of de tekst geschikt is voor jouw doel.
Globaal lezen	Je leest de tekst vlot door, zonder bij ieder woord dat je niet kent te blijven hangen. Zolang je maar ongeveer begrijpt waar het over gaat, kun je verder. Je hebt dan een indruk waar een tekst over gaat. Je stelt het onderwerp vast .
Zoekend lezen	Je bekijkt waar je de benodigde informatie kunt vinden door vragen te stellen en gebruik te maken van tussenkopjes, inhoudsopgaves, trefwoorden en dergelijke. Je vindt snel de plaats in een tekst waar het antwoord op je vragen staat.
Intensief lezen	Je snapt de tekst helemaal. Intensief lezen doe je als je vragen moet beantwoorden of als je aanwijzingen moet opvolgen. Je stelt vast waar je een antwoord kunt vinden. Door intensief te lezen weet je wat je antwoorden zijn of hoe je iets moet doen.
Studerend lezen	Je leest de tekst meerdere keren intensief , bedenkt vragen en noteert de belangrijkste zaken. Dit doe je als je bijvoorbeeld moet leren voor een toets. Door studerend te lezen onthoud je informatie. Je moet na studerend lezen de tekst kunnen navertellen.

To Have and To Hold

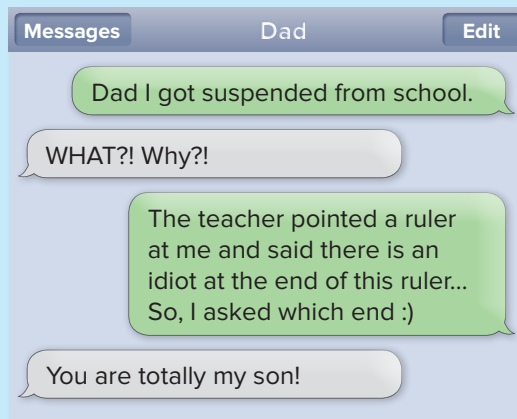


5 He Rules!

Time your reading. Read **Dad** and answer the questions in Dutch.

- 1 Wat voor soort tekst is dit? Kies uit: **een aantal chatberichten - notulen van een vergadering - e-mailberichten.**
.....
- 2 Hoe zie je dat?
.....
.....
- 3 Welke leesstrategie heb je toegepast om dit antwoord te vinden?
.....
- 4 Wat is het doel van deze tekst?
.....
- 5 Wat vertelt de zoon aan zijn vader?
.....
- 6 Wat zei de docent?
.....
- 7 Naar wie wees de docent met de liniaal?
.....
- 8 Wat vroeg de zoon aan de docent?
.....
- 9 Hoe reageert de vader uiteindelijk?
.....
- 10 Welke leesstrategie heb je gebruikt om de vragen 5 tot en met 9 te beantwoorden?
.....

Dad



6 Mushroom Kugel Anyone?

Time your reading. Use **Mushroom Kugel** and answer the questions in Dutch.

1 Wat voor een soort tekst is dit? Kies uit: **een recept - een agenda - een handleiding**.

.....

2 Hoe zie je dat?

.....

.....

3 Welke leesstrategie heb je toegepast om deze antwoorden te vinden?

.....

4 Wat is het doel van deze tekst?

.....

Mushroom Kugel

MUSHROOM KUGEL

FROM PAGE 151 OF A TASTE OF PESACH

YIELD: 10 SERVINGS

INGREDIENTS:

- 2 large red onions, sliced
- 3 Tablespoons oil
- 2 pounds mushrooms, peeled and sliced
- 3 eggs
- 1/2 cup mayonnaise
- 2 Tablespoons potato starch
- 2 Tablespoons onion soup mix
- garlic powder, to taste (about 1/4 teaspoon)
- pepper, to taste

DIRECTIONS:

- 1 Preheat oven to 350°F. Coat a 9-inch round baking pan with nonstick cooking spray.
- 2 Heat oil in a skillet and sauté onions till soft, about 8 minutes.
- 3 Add mushrooms and sauté for an additional 2 minutes.
- 4 In a large bowl, combine mushroom-onion mixture with remaining ingredients. Stir well to combine.
- 5 Pour mixture into prepared pan. Bake for 45-60 minutes, until top is browned.



MEAT / PARVE / DAIRY

SIDES

© ArtScroll Mesorah Publishing, LTD

7**Seconds, Anyone?**

Time your reading. Read **Mushroom Kugel** and choose the correct answers.

- 1 **Je moet de uien ...**
 - A fijnhakken.
 - B in plakjes snijden.
 - C pellen.

- 2 **Bij stap 1 moet de oven ... worden?**
 - A aangezet
 - B hoger gezet
 - C voorverwarmd

- 3 **Bij stap 2 moet je de ui bakken totdat hij ... is.**
 - A doorzichtig
 - B gekleurd
 - C zacht

- 4 **Wat moet je bij stap 4 doen om ervoor te zorgen dat alle ingrediënten goed gemengd zijn?**
 - A Je moet goed kloppen.
 - B Je moet goed roeren.
 - C Je moet goed schudden.

- 5 **Bij stap 5 moet je bakken totdat de bovenkant ...**
 - A bruin is.
 - B goudgeel is.
 - C nog zacht is.