


Biologisch Gezond voor De Hond

De Gouden Raad uit Kaya's Kruidentuin




Biologisch Gezond voor De Hond

De Gouden Raad uit Kaya's Kruidentuin

Jurgen Thyssen

Schrijver: Jurgen Thyssen
Coverontwerp: Jurgen Thyssen
ISBN: 9789402189094
© Jurgen Thyssen

Niets uit deze uitgave mag worden verveelvoudigd, door middel van druk, fotokopieën, geautomatiseerde gegevensbestanden of op welke andere wijze ook zonder voorafgaande schriftelijke toestemming van de auteur



Een woordje van de auteur.

Als groot dierenliefhebber en pleegouder van twee Turkse straathonden, ondervind je al snel dat een goede verzorging niet zo evident is.

Dan heb ik het voornamelijk over de dagdagelijkse verzorging en de meest voorkomende kwaaltjes en ongemakken van, ' Je Tweede Kind'.

De ene hond is de andere niet, elk dier op zich heeft diverse noden en is gevoeliger aan bepaalde verzorgingsproducten of medicatie.

Even belangrijk als een goede verzorging is... de maaltijd.

Wat mag je hond eten en wat niet?

Het bereiden van lekkere gezonde en evenwichtige maaltijden, is ook voor hen van onschatbare waarde.


In dit boek vind je alle do's en don'ts betreffende het eten van groenten en fruit voor je hond.

Een ander deel in het boek laat je een verzameling van giftige paddenstoelen zien, die je kan aantreffen tijdens een herfstwandeling in het bos of park.

Wat te doen, als de hond er toch van zou eten?

Ook dat, kan je in dit boek terugvinden.

Alle bereidingswijzen voor crèmes, lotions en tonicums kan je eveneens terugvinden in bijgevoegde recepten.



KAYA

Kruiden



Lavendel

(vlooien en teken)

Vlooien en teken zijn een ware plaag, als je viervoeter er als cadeautje mee thuis komt na een leuke wandeling.

Daarom, beter voorkomen dan krabben.

De lavendelshampoo kan je gebruiken zoals elke andere shampoo voor een gewone wasbeurt.

Alleen zal hij voorkomen dat deze vervelende parasieten zich gaan nestelen in de vacht van je hond.

Wat hebben we allemaal nodig?

Ingrediënten.

4 dl water

2 tl glycerine

2 tl amandelolie

0.5 dl olijfzeep (vlokken of geraspt)

1 tl Karité boter

12 druppels etherische lavendelolie

Verwerking:

Alles, met uitzondering van de lavendelolie, samenvoegen in een pot of pan.

Zet op een zacht vuurtje.

Zachtjes doorroeren tot de olijfzeep is opgelost.

Laten koelen (10 min).

Lavendelolie toevoegen.

Regelmatig omroeren tot afkoeling.

In flesje of flacon gieten



Lavendel/*Lavandula angustifolia*



AMALIYA/Angèle Verdaet



JOPPE & JARTELLE/Ilse Salien



Knoflook/ *Allium sativum*



Knoflookolie

Knoflook

(spoelworm)

Spoelwormen zal je vaak terugvinden bij jonge pups en natuurlijk bij de moeder, daar zij zelf zorgt voor de verwijdering van de ontlasting van haar kroost.

Spoelworm is dan ook de meest voorkomende inwendige parasiet bij honden.

Maar zeker ook, een niet te verwaarlozen gezondheidsrisico voor de mens.

Knoflook is hier het uitgesproken middel ter bestrijding van deze soort van platworm.

Desondanks tegenwerping van sommige dierenartsen, is het gebruik van knoflook bij deze parasiet bijna een wondermiddel te benoemen.

Verwerking:

1 teen knoflook (per pup).

Door de knoflookpers halen of raspen.

Even laten garen in het voedsel.

Serveren.

Uitscheiding van de spoelwormen 1 dag na inname van de maaltijd met knoflook.



PICAS/Rita Jalon



AKIRA/Stephanie Coulier

Kaneel

(diarree, artritis, zweren, allergie)

Op bepaalde momenten zal je geliefde viervoeter geplaagd worden door een zeer vlotte stoelgang of diarree.

Op zich mag dat geen reden tot ongerustheid geven.

Als er echter na een aantal dagen geen verbetering zichtbaar is, dan kan men de natuur beter een zetje geven.

In dit geval is het toedienen van $\frac{1}{2}$ tl kaneel de ideale oplossing voor dit ongemak.


Uit eigen ervaring blijkt de toch wel uitgesproken smaak geen enkele invloed te hebben op het eetgedrag.



Kaneel/Canella



BABS/Greet Schreurs



Rozemarijn/ *Rosmarinus officinalis*



Rozemarijn/ *Rosmarinus officinalis*

Rozemarijn

(stress en galblaas ontsteking)

Ook dieren hebben af en toe wel eens een stressmoment.

Als oplettend baasje weet je bes, waar of wanneer je viervoeter tekenen van stress kan vertonen.

Niets zo handig dan een beetje Rozemarijn.

Honden met bloedarmoede hebben hier in het algemeen ook wel baat bij.

Verwerking:

1 takje Rozemarijn onder de maaltijd mengen.

(de blaadjes of naaldjes gebruiken, takje verwijderen)

Voedsel even opwarmen of bereiden.

Alle recepten zijn louter informatief, deze gelden niet als vervanging van de voorgeschreven medicatie van uw dierenarts. Bij ernstige aandoeningen dient u steeds uw dierenarts te informeren.



LUKA/Greet Schreurs

Tijm

(infectie urinewegen)

Tijm is een kruid dat voor veel ongemakken een heilzame werking heeft.

In de eerste plaats is het een zeer krachtig anti-oxidant. Tijm heeft ook de sterke eigenschap anti-bacterieel en schimmelwerend te zijn.

Vooraf interessant voor ons hondenliefhebbers is het feit dat het bij infecties aan de urinewegen een zeer doeltreffend middel is.

Je kan het kruid ook gebruiken als wormafdrijvend middel.



Tym/ Thymus vulgaris

Alle recepten zijn louter informatief, deze gelden niet als vervanging van de voorgeschreven medicatie van uw dierenarts. Bij ernstige aandoeningen dient u steeds uw dierenarts te informeren