
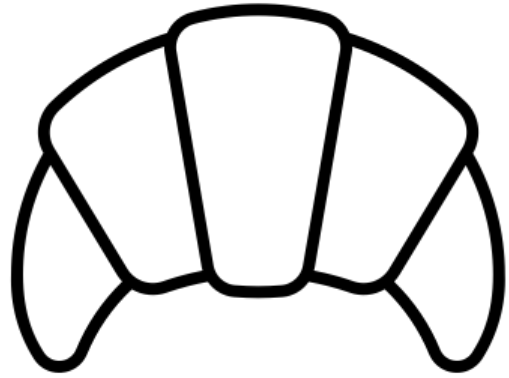


A_{1/2}-B-C



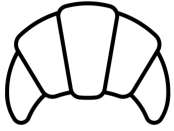
Schrift om het Frans te leren

Frans leren op A_{1/2}-niveau – thema “vakantie”

Met dit schrift in de hand, trek je voldoende taalvaardig door je favoriete Franstalige vakantieland!

Auteur: Vivian van Buul

Introductie



“Bienvenue !”/Welkom!

“Bienvenue !”/Welkom! bij dit schrift om het Frans te leren.

Het Europees Referentiekader (ERK) omvat zes verschillende taalniveaus, gaande van de basis (A1) naar het gevorderde platform (C2). In dit schrift om het Frans te leren, wordt specifiek ingegaan op het A1/2-niveau. Leer met dit schrift om het Frans te leren alle benodigde basisgrammatica/woordenschat en vaardigheden van het Frans te beheersen, om je mannetje te kunnen staan in de mooie Franstalige gebieden over de hele wereld.

Specifiek wordt er in dit schrift om het Frans te leren gefocust op het thema “vakantie”.

Lezen, luisteren, mondelinge interactie, schrijven en spreken zijn de vaardigheden die een taal, zoals het Frans, kent. Vooral luisteren, mondelinge interactie en spreken zijn uiterst nuttig als je op basisniveau Frans wil leren. Maar ook lezen en schrijven zal je in dit schrift om het Frans te leren, kunnen oefenen.


Kortom, de mooie Franstalige gebieden over de hele wereld zal jij na het werken met dit schrift om het Frans te leren, volledig kunnen gaan ontdekken. Veel plezier!



Voor wie?

Zowel jongeren als ouderen die nog niet zoveel kennis van het Frans hebben, maar die wel de basis willen leren, bijvoorbeeld om op vakantie te gaan naar de mooie Franstalige gebieden over de hele wereld.

Er werd overigens audio via verschillende linkjes in dit schrift toegevoegd, zodat je – indien gewenst – alles in het Frans correct uit leert te spreken. Handig voor als je iemand bent die echt nog heel weinig kennis van het Frans heeft!



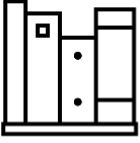
Door wie?

Een taal- en letterkundige (Frans-Duits-Zweeds) en docente in talen, die zelf graag reist naar het mooie Frankrijk en die andere mensen ook graag op weg wil helpen helemaal van hun reis te kunnen genieten.

Ik vind dat optimaal genieten ook betekent dat je een weg weet te vinden in de taal van je bestemming.

Daarom ook de slogan: "Met dit schrift in de hand, trek je voldoende taalvaardig door je favoriete Franstalige vakantieland!"

Inhoudstafel



Introductie	pagina 1
Belangrijk vooraf	pagina 5
Fonetisch alfabet	pagina 5
Getallen	pagina 6
Telwoorden	pagina 7
Getallen tot en met 20	pagina 7
Overige tientallen (30, 40, 50, 60, 70, 80, 90)	pagina 7
Getallen boven de 100	pagina 8
Rangtelwoorden	pagina 10
Lidwoorden, meervouden en voorzetsels	pagina 11
"Les vacances : au camping !"/De vakantie: naar de camping!	pagina 11
Lidwoorden	pagina 12
Onbepaalde lidwoorden	pagina 12
Bepaalde lidwoorden	pagina 12
Meervouden	pagina 13
Regelmatig	pagina 13
Onregelmatig	pagina 13
Vorzetsels	pagina 15
Vorzetsels van plaats	pagina 15
Vorzetsels van tijd	pagina 15
Vorzetsels bij landen en plaatsen (geografisch)	pagina 15
Vorzetsels bij vervoersmiddelen	pagina 15
Persoonsvorm + werkwoord	pagina 18
"Nous allons au camping !"/We gaan naar de camping!	pagina 18
Persoonsvorm	pagina 19
Werkwoord	pagina 20
Regelmatig	pagina 20
Onregelmatig	pagina 20
Zijn = "être"	pagina 20

Hebben = "avoir"	pagina 21
Doen = "faire"	pagina 21
Gaan = "aller"	pagina 21
Heten = "s'appeler"	pagina 21
Nemen = "prendre"	pagina 22
Kunnen = "pouvoir"	pagina 22

Nuttige woordenschat	pagina 24
Luisteren	pagina 25
Mondelinge interactie	pagina 30
Spreken	pagina 35
Lezen	pagina 38
Schrijven	pagina 42
Oplossingen oefeningen	pagina 45

Belangrijk vooraf



Fonetisch alfabet

Het fonetisch alfabet geeft de klanken van de letters in het alfabet weer.

Om het gemakkelijk te maken, staan hieronder de letters van het alfabet uitgeschreven (eerste kolom), met de fonetische klank (tweede kolom), dus hoe je de verschillende letters in het Frans uit moet spreken.

Die woordjes in de tweede kolom dien je precies zo uit te spreken zoals ze er geschreven staan.

(Gemarkeerd in het geel staan de uitspraken die verschillen met de uitspraak van de betreffende letters in het Nederlands.)

a	ah
b	bee
c	see
d	dee
e	uh
f	effe
g	zjee
h	assj
i	ie
j	zjie
k	kah
l	elle
m	emme
n	enne
o	oo
p	pee
q	kuu
r	er
s	ess
t	tee
u	uu
v	vee
w	doeble vee
x	ieks
y	ie grek
z	zedde



<https://ap.lc/epDbP> (belang van hoofdletters)