



Die Russische Schreibschrift

Einfach Russisch Schreiben Lernen

Inhaltsverzeichnis

Einleitung	4
Übersicht	6
Buchstabe А а - <i>А а</i>	8
Buchstabe Б б - <i>Б б</i>	10
Buchstabe В в - <i>В в</i>	12
Buchstabe Г г - <i>Г г</i>	14
Buchstabe Д д - <i>Д д</i>	16
Buchstabe Е е - <i>Е е</i>	18
Buchstabe Ё ё - <i>Ё ё</i>	20
Buchstabe Ж ж - <i>Ж ж</i>	22
Buchstabe З з - <i>З з</i>	24
Buchstabe И и - <i>И и</i>	26
Buchstabe Й й - <i>Й й</i>	28
Buchstabe К к - <i>К к</i>	30
Buchstabe Л л - <i>Л л</i>	32
Buchstabe М м - <i>М м</i>	34
Buchstabe Н н - <i>Н н</i>	36
Buchstabe О о - <i>О о</i>	38
Buchstabe П п - <i>П п</i>	40
Buchstabe Р р - <i>Р р</i>	42
Buchstabe С с - <i>С с</i>	44
Buchstabe Т т - <i>Т т</i>	46
Buchstabe У у - <i>У у</i>	48
Buchstabe Ф ф - <i>Ф ф</i>	50

Buchstabe X x - <i>X x</i>	52
Buchstabe Ц ц - <i>Ц ц</i>	54
Buchstabe Ч ч - <i>Ч ч</i>	56
Buchstabe Ш ш - <i>Ш ш</i>	58
Buchstabe Щ щ - <i>Щ щ</i>	60
Buchstabe Ъ - <i>ъ</i>	62
Buchstabe Ы - <i>ы</i>	64
Buchstabe Ь - <i>ь</i>	66
Buchstabe Э э - <i>Э э</i>	68
Buchstabe Ю ю - <i>Ю ю</i>	70
Buchstabe Я я - <i>Я я</i>	72
Russische Alphabet Übung	74
Lernen mit Wörtern	76
Lernen mit Sätzen	88
Freies Lernen	94
Lernspiel	100
Zusatzmaterial	102
Schlussenteil	110



Die Russische Schreibschrift

Einfach Russisch Schreiben Lernen

Du hast bereits das russische Alphabet in Druckbuchstaben erlernt und möchtest nun die russische Schreibschrift kennenlernen?

Glückwunsch, mit der russischen Druckschrift hast du bereits einen wichtigen Grundstein gelegt um die russische Sprache zu verstehen. Die Schreibschrift ist der nächste Schritt, die vorhandenen Kenntnisse noch weiter zu vertiefen.

Die russische Schreibschrift weicht stark von der Druckschrift ab und vor lauter Schwingungen kann einem beim Schreiben leicht schwindelig werden. Trotzdem lohnt es sich der wunderschönen kyrillischen Schreibschrift eine Chance zu geben.

Dieses Buch wird dir mit zahlreichen Übungen dabei helfen, sowohl die russischen Buchstaben als auch einzelne Wörter und Sätze schreiben zu lernen.




Das russische (kyrillische) Alphabet

Die kyrillische Schrift dient als Grundlage des russischen Alphabets. Sie wird vor allem in ost- und südslawischen Sprachen in Europa und Asien verwendet.

Das russische Alphabet besteht aus 33 Buchstaben. Es umfasst 21 Konsonanten, 10 Vokale, sowie ein Weichheits- und ein Härtezeichen.

Konsonanten:	б, в, г, д, ж, з, й, к, л, м, н, п, р, с, т, ф, х, ц, ч, ш, щ
Vokale:	а, е, ё, и, о, у, ы, э, ю, я
Weichheitszeichen:	ь
Härtezeichen:	ъ

Das russische ABC wird häufig auch als Azbuka bezeichnet.



Übersicht

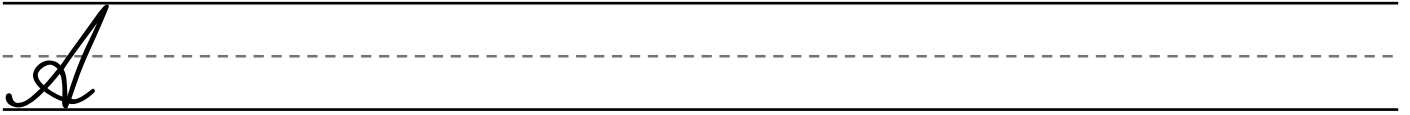
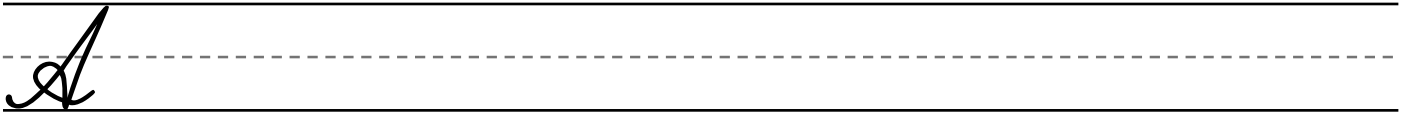
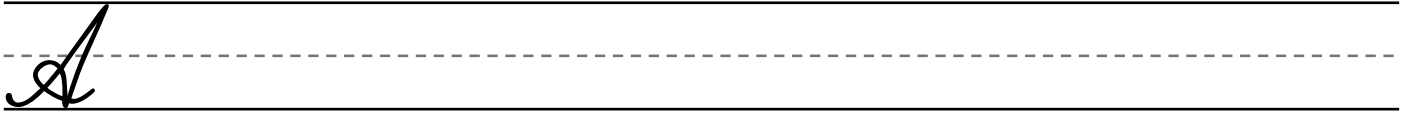
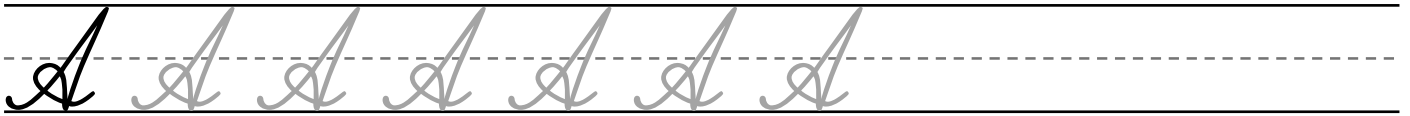
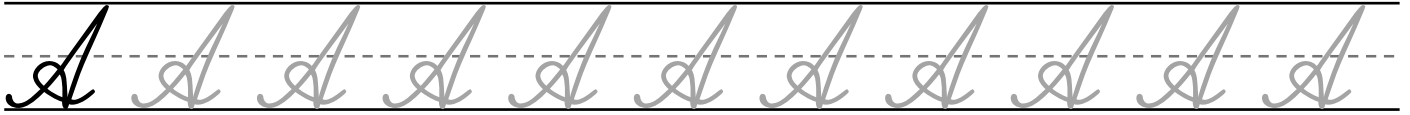

Russische Druckschrift	Russische Schreibschrift	Aussprache
А а	<i>А а</i>	a
Б б	<i>Б б</i>	b
В в	<i>В в</i>	w
Г г	<i>Г г</i>	g
Д д	<i>Д д</i>	d
Е е	<i>Е е</i>	je
Ё ё	<i>Ё ё</i>	jo
Ж ж	<i>Ж ж</i>	sh (stimmhaft)
З з	<i>З з</i>	s (stimmhaft)
И и	<i>И и</i>	i
Й й	<i>Й й</i>	j
К к	<i>К к</i>	k
Л л	<i>Л л</i>	l
М м	<i>М м</i>	m
Н н	<i>Н н</i>	n
О о	<i>О о</i>	o
П п	<i>П п</i>	p
Р р	<i>Р р</i>	r
С с	<i>С с</i>	ß
Т т	<i>Т т</i>	t
У у	<i>У у</i>	u
Ф ф	<i>Ф ф</i>	f
Х х	<i>Х х</i>	ch (wie im Wort „lachen“)
Ц ц	<i>Ц ц</i>	z
Ч ч	<i>Ч ч</i>	tsch
Ш ш	<i>Ш ш</i>	sch
Щ щ	<i>Щ щ</i>	schtsch
Ъ ъ	<i>Ъ ъ</i>	wird nicht ausgesprochen
Ы ы	<i>Ы ы</i>	y
Ь ь	<i>Ь ь</i>	wird nicht ausgesprochen
Э э	<i>Э э</i>	e
Ю ю	<i>Ю ю</i>	ju
Я я	<i>Я я</i>	ja

Im Buch auf Seite 102 (Zusatzmaterial) findest du die rechte Übersicht auch zum Ausschneiden.

Аа		Бб		Вв	
Гг		Дд		Ее	
Ёё		Жж		Зз	
Ии		Йй		Кк	
Лл		Мм		Нн	
Оо		Пп		Рр	
Сс		Тт		Уу	
Фф		Хх		Цц	
Чч		Шш		Щщ	
Ъъ		Ыы		Ьь	
Ээ		Юю		Яя	


A a

Aussprache: [a]



Арбуз [Arbuz]

Wassermelone



Арбуз Арбуз

а а а а а а а а а а а а а а а

а а а а а а а

а а а

а

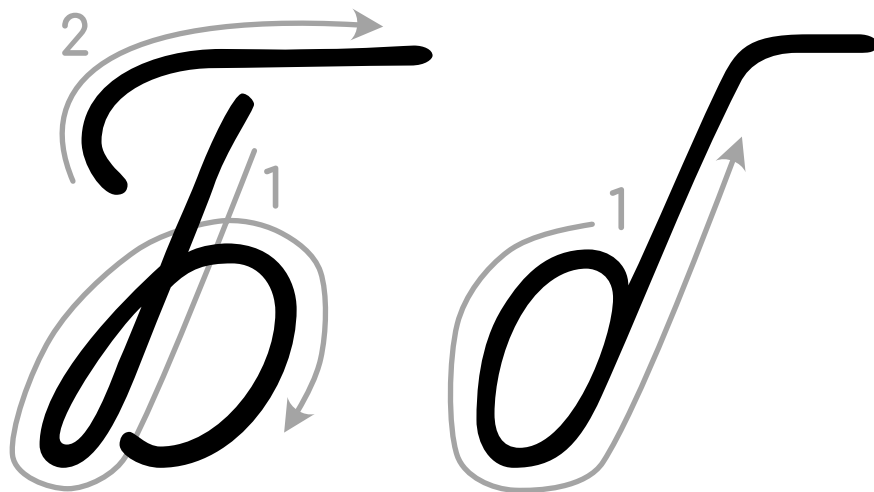
а

а

а

а

а



Б б
Aussprache: [b]

Б Б Б Б Б Б Б Б Б Б Б

Б Б Б Б Б Б Б

Б Б Б

Б

Б

Б

Б

Б

Б

Бабушка [Babuschka]

Oma (Großmutter)

Бабушка Бабушка



Handwriting practice row 1: A series of 12 cursive 'd' characters on a three-line grid.

Handwriting practice row 2: A series of 7 cursive 'd' characters on a three-line grid.

Handwriting practice row 3: A series of 3 cursive 'd' characters on a three-line grid.

Handwriting practice row 4: A single cursive 'd' character on a three-line grid.

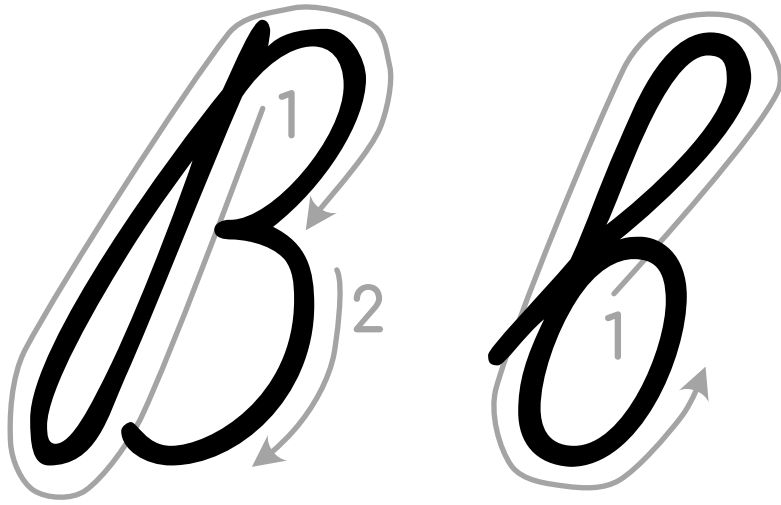
Handwriting practice row 5: A single cursive 'd' character on a three-line grid.

Handwriting practice row 6: A single cursive 'd' character on a three-line grid.

Handwriting practice row 7: A single cursive 'd' character on a three-line grid.

Handwriting practice row 8: A single cursive 'd' character on a three-line grid.

Handwriting practice row 9: A single cursive 'd' character on a three-line grid.



B B

Aussprache: [w]

B B B B B B B B B B B B B B

B B B B B B B

B B B

B

B

B

B

B

B