



SPREEK  
TAAL 1

## Dag & tijd



*van Dale*

VOOR BEGINNENDE SPREKERS VAN  
HET NEDERLANDS (NIVEAU 0-A1+)

MODULE 13: DEZE MODULE IS ONDERDEEL  
VAN EEN VIJFTIENDELIGE SERIE



# Dag & tijd

- |   |       |
|---|-------|
| 1. Hoe laat is het?                           | p. 1  |
| 2. Elke maandag                               | p. 10 |
| 3. Wanneer ben je jarig?                      | p. 16 |
| 4. Te laat!                                   | p. 24 |
| 5. Praktijkopdracht                           | p. 31 |
| 6. Overzicht woorden en<br>standaardzinnetjes | p. 32 |
| 7. Begeleidershandleiding                     | p. 33 |



bekijk foto / plaatje /  
ding / mens



praat samen



wijs aan



luister naar begeleider /  
andere mensen



luister naar audio op  
[www.vandale.nl/spreektaal](http://www.vandale.nl/spreektaal)



zeg na / geef antwoord



zeg het gesprek na /  
maak het gesprek af



tik op de tafel



sta op



een spelletje



naar buiten



info



kijk in de handleiding

# 1. Hoe laat is het?

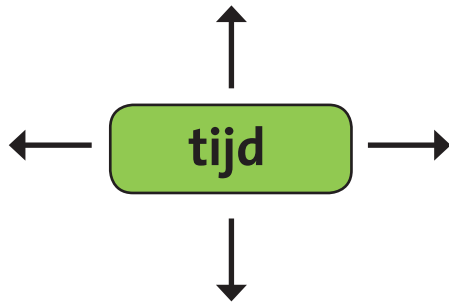


## 1. Bekijk de foto. Praat met je begeleider.

Wat zie je op de foto?  
Heb je zelf een horloge?  
Hoeveel klokken heb je thuis?  
Hoe laat is het nu?



2. Praat met je begeleider. Waar denk je aan bij het woord 'tijd'?



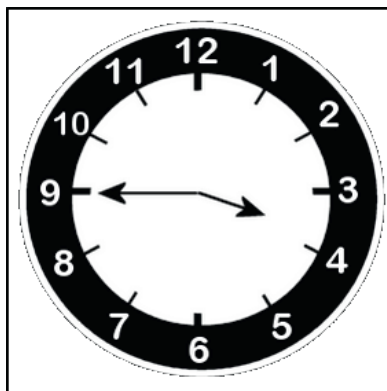
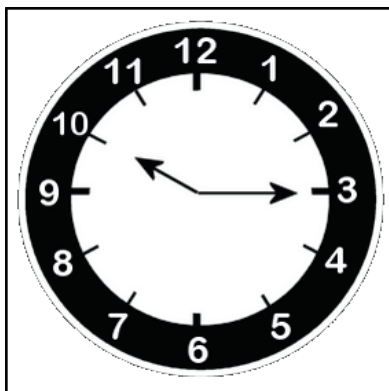
3. Luister naar de twee gesprekken *Hoe laat is het? (1)*.  
Ayse praat eerst met Diana, daarna met een meneer.



4. Luister nog een keer naar de gesprekjes en wijs aan.

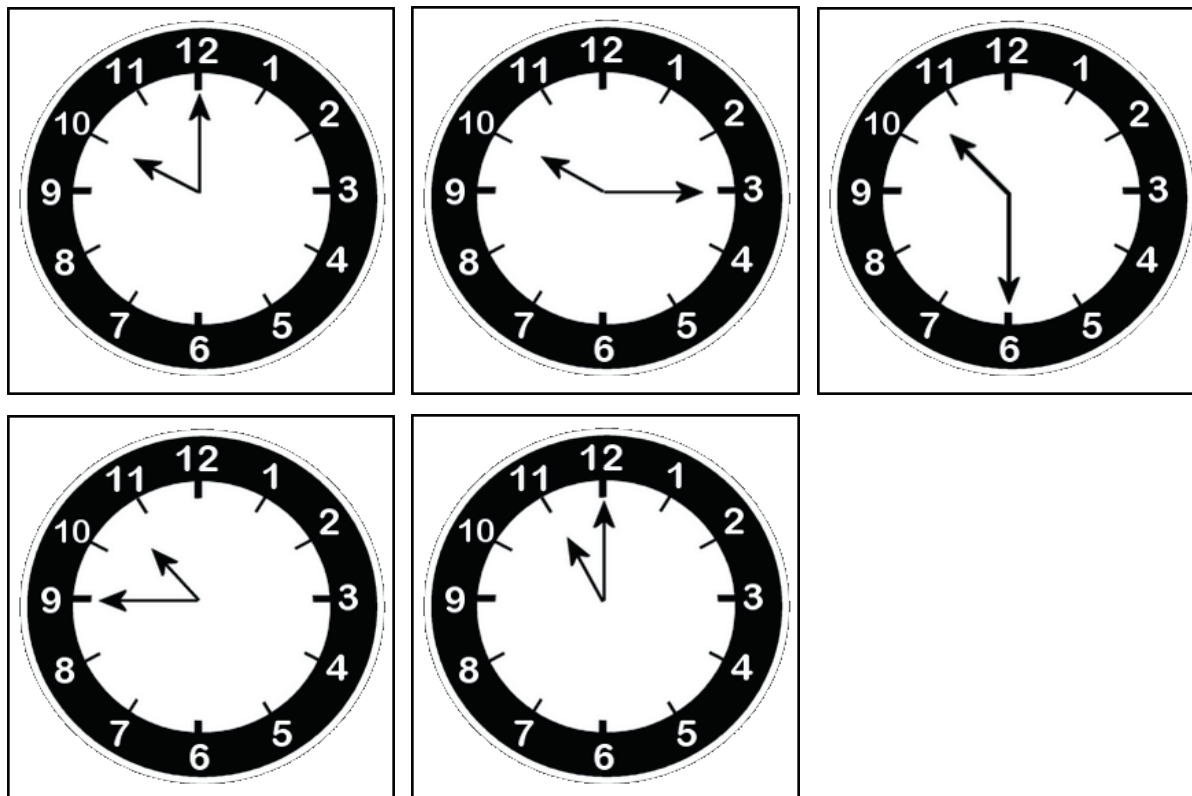


Hoe laat is het?





5. Kijk naar de plaatjes en luister naar je begeleider.



6. Luister naar de tekst *Hoe laat is het?* (2).  
De tekst gaat over Femy.



## SpreekTaal – hét materiaal voor taalcoaching

**SpreekTaal** is de meest gebruikte methode voor taalcoaching aan anderstaligen. Het materiaal is uitgebreid getest in de praktijk en speciaal ontwikkeld voor taalvrijwilligers die anderstaligen ondersteunen met het beter leren spreken van de Nederlandse taal.

- geschikt voor zowel een-op-een taalcoaching als kleine groepen
- eenvoudig in gebruik (geen leservaring vereist)
- goede aansluiting op de dagelijkse praktijk
- laagdrempelig, leuk en leerzaam

De methode bestaat uit twee series: **SpreekTaal 1** (niveau 0 tot A1+) en **SpreekTaal 2** (niveau A1 tot A2). Beide series bestaan uit vijftien praktische modules over dagelijkse onderwerpen, zoals Eten & Drinken, Wonen en Gezondheid. Elke afzonderlijke module bevat verschillende audio-opnames en biedt materiaal voor ongeveer 5 uur taalcoaching.

De audiobestanden die bij deze module horen, zijn te beluisteren en/of te downloaden via: [www.vandale.nl/spreektaal](http://www.vandale.nl/spreektaal).

### SpreekTaal 1 - module 1 t/m 15

1 Praten over jezelf	6 Kleding & uiterlijk	11 Gezondheid
2 Familie & vrienden	7 Leren	12 Werk
3 Eten & drinken	8 Kopen	13 Dag & tijd
4 Wonen	9 Reizen	14 Bellen
5 Vrije tijd	10 Het weer	15 Geld



**Het Begint met Taal** versterkt taalvrijwilligersorganisaties op ruim 250 locaties in verschillende fasen bij het slim organiseren van taalcoaching aan anderstaligen. Op deze locaties oefenen wekelijks 15.000 taalvrijwilligers met 28.000 anderstaligen de Nederlandse taal. Nieuwe initiatieven kunnen op die manier gelijk aan de slag, ervaren organisaties kunnen groeien en methodes die lokaal goed werken rollen wij landelijk uit. Zo leren we van elkaar en wordt taalcoaching nóg effectiever. Zie voor meer informatie: [www.hetbegintmettaal.nl](http://www.hetbegintmettaal.nl)

© 2018 Het Begint met Taal  
© 2018 Van Dale Uitgevers

Alle rechten voorbehouden.

