



**SPREEK
TAAL 1**

Leren



van Dale

**VOOR BEGINNENDE SPREKERS VAN
HET NEDERLANDS (NIVEAU 0-A1+)**

**MODULE 7: DEZE MODULE IS ONDERDEEL
VAN EEN VIJFTIENDELIGE SERIE**



Leren

- | | |
|---|-------|
| 1. Wat heb je geleerd? | p. 1 |
| 2. Sportles | p. 7 |
| 3. Op de computer | p. 13 |
| 4. Welke school? | p. 20 |
| 5. Praktijkopdracht | p. 27 |
| 6. Overzicht woorden en
standaardzinnenetjes | p. 28 |
| 7. Begeleidershandleiding | p. 29 |



bekijk foto / plaatje /
ding / mens



praat samen



wijs aan



luister naar begeleider /
andere mensen



luister naar audio op
www.vandale.nl/spreektaal



zeg na / geef antwoord



zeg het gesprek na /
maak het gesprek af



tik op de tafel



sta op



een spelletje



naar buiten



info



kijk in de handleiding

1. Wat heb je geleerd?



1. Bekijk de foto. Praat met je begeleider.

Wat zie je op de foto's?

Ben je op school geweest? In Nederland? In je eigen land?

Wat heb je geleerd?



2. Luister naar het gesprek *Wat heb je geleerd? (1)*. Je hoort Christina en Noa.





3. Luister nog een keer naar het gesprek en wijs aan.

Waar gaat Noa naartoe?



Wanneer gaat Noa naar school?

- maandag dinsdag woensdag donderdag vrijdag



4. Luister naar de tekst *Wat heb je geleerd? (2)*. Je hoort Milan. Hij vertelt over zichzelf.

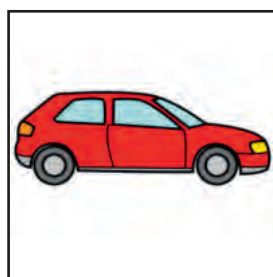




5. Luister naar je begeleider. Je begeleider leest een aantal zinnen voor. Zijn de zinnen goed? Zeg ja of nee.

1. Milan is 37 jaar.
2. Hij is in Albanië niet naar school geweest.
3. Hij is vijf jaar in Nederland.
4. Hij kan goed koken.
5. Hij doet nu een computercursus.



6. Luister nog een keer naar de tekst. Wat hoor je? Wijs het plaatje aan.



7. Taalriedel

Hallo Noa!

Hallo Noa!

Waar ga je naartoe?

Waar ga je naartoe?

Ik ga naar school.

Ik ga naar school.

Wanneer is de les?

Wanneer is de les?

Op dinsdag en donderdag.

Op dinsdag en donderdag.

Wat leuk!

Wat leuk!

Ga je mee?

Ga je mee?

Nee, ik heb geen tijd.

Nee, ik heb geen tijd



SpreekTaal – hét materiaal voor taalcoaching

SpreekTaal is de meest gebruikte methode voor taalcoaching aan anderstaligen. Het materiaal is uitgebreid getest in de praktijk en speciaal ontwikkeld voor taalvrijwilligers die anderstaligen ondersteunen met het beter leren spreken van de Nederlandse taal.

- geschikt voor zowel een-op-een taalcoaching als kleine groepen
- eenvoudig in gebruik (geen leservaring vereist)
- goede aansluiting op de dagelijkse praktijk
- laagdrempelig, leuk en leerzaam

De methode bestaat uit twee series: **SpreekTaal 1** (niveau 0 tot A1+) en **SpreekTaal 2** (niveau A1 tot A2). Beide series bestaan uit vijftien praktische modules over dagelijkse onderwerpen, zoals Eten & Drinken, Wonen en Gezondheid. Elke afzonderlijke module bevat verschillende audio-opnames en biedt materiaal voor ongeveer 5 uur taalcoaching.

De audiobestanden die bij deze module horen, zijn te beluisteren en/of te downloaden via: www.vandale.nl/spreektaal.

SpreekTaal 1 - module 1 t/m 15

1 Praten over jezelf	6 Kleding & uiterlijk	11 Gezondheid
2 Familie & vrienden	7 Leren	12 Werk
3 Eten & drinken	8 Kopen	13 Dag & tijd
4 Wonen	9 Reizen	14 Bellen
5 Vrije tijd	10 Het weer	15 Geld



Het Begint met Taal versterkt taalvrijwilligersorganisaties op ruim 250 locaties in verschillende fases bij het slim organiseren van taalcoaching aan anderstaligen. Op deze locaties oefenen wekelijks 15.000 taalvrijwilligers met 28.000 anderstaligen de Nederlandse taal. Nieuwe initiatieven kunnen op die manier gelijk aan de slag, ervaren organisaties kunnen groeien en methodes die lokaal goed werken rollen wij landelijk uit. Zo leren we van elkaar en wordt taalcoaching nóg effectiever. Zie voor meer informatie: www.hetbegintmettaal.nl

© 2018 Het Begint met Taal
© 2018 Van Dale Uitgevers

Alle rechten voorbehouden.

