


Boeken in deze serie:



HB: 978-94-6175-056-3
EB: 978-94-6175-914-6



HB: 978-94-6175-055-6
EB: 978-94-6175-913-9



HB: 978-94-6175-058-7
EB: 978-94-6175-912-2



HB: 978-94-6175-053-2
EB: 978-94-6175-915-3



HB: 978-94-6175-054-9
EB: 978-94-6175-911-5



HB: 978-94-6175-057-0
EB: 978-94-6175-910-8

Over de schrijfster:

Anita Ganeri studeerde taalwetenschappen aan de universiteit van Cambridge, Engeland. Ze heeft al veel informatieve boeken voor kinderen geschreven.

Inhoud

Wat is grammatica?	4
Wat is interpunctie?	6
Leestekens	8
Herken de leestekens	10
Hoofdletters	12
Punt	14
Vraagteken	16
Uitroeptekens	18
Komma's	20
Meer komma's	22
Aanhalingstekens	24
Apostrof	26
Dubbele punt	28
Voeg de leestekens toe	30
Moeilijke woorden	31
Meer weten	32
Register	32

Sommige woorden zijn **vetgedrukt**.

Op bladzijde 31 lees je wat die woorden betekenen.

Wat is grammatica?

Grammatica bevat regels die je nodig hebt om een taal te kunnen schrijven en spreken. Grammatica is moeilijk, maar wel belangrijk. Het helpt je elkaar beter te begrijpen.

middag gisteren ik de pasta
heb tussen gegeten

Zonder grammatica
snap je niets van
deze zin.



Eigennamen beginnen ook met een hoofdletter. De namen van mensen en plaatsen zijn **eigennamen**. Maar een merknaam zoals Cola-Cola en Seven-Up schrijf je ook met hoofdletters.

Mijn vriendin **L**ize is gek op dansen.

Ik ga morgen naar **P**arijs.

Lize is de naam van een persoon. Het begint daarom met een hoofdletter.
Parijs is de naam van een plaats.



Punt

Stel je voor dat een boek helemaal geen punten en komma's heeft.

Dat leest lastig. Je snapt echt niet wat er wordt bedoeld. Leestekens zijn hard nodig in een geschreven tekst.

Ik ga met mijn zus zwemmen.



Deze zin eindigt met een punt.

Ik keek naar een programma op tv. Het was heel leuk.



Een punt betekent ook dat je even rust als je voorleest.

Aan het eind van een zin zet je een punt. Het laat zien dat de zin is afgelopen. Lees de twee zinnen hierboven eens hardop voor. Laat horen dat er een punt tussen de twee zinnen staat.

Vraagteken

Soms gebruik je een vraagteken aan het eind van een zin. Dit doe je om duidelijk te maken dat je met die zin iets vraagt.

Heb je mijn handschoenen
gezien?



Deze zin
eindigt met een
vraagteken.

Kijk naar de twee zinnen hieronder.
Welke van de twee heeft een vraagteken
nodig aan het eind?

**Waar is de dierentuin
Ik vind de leeuwen
het leukst**



Met de eerste zin
stel je een vraag.
Deze zin heeft een
vraagteken aan
het eind nodig.

Uitroepteken

Soms gebruik je een uitroepteken aan het eind van een zin. Dat doe je als je ergens verbaasd over bent. Of als je ergens de nadruk op wilt leggen.

**Mijn feestje was echt
super!**


Deze zin
eindigt met een
uitroepteken.



Kijk naar de twee zinnen hieronder. Welke van de twee heeft een uitroepteken aan het eind van de zin nodig?

Ze was moe en viel gelijk in slaap

Ik kon het niet geloven



In de tweede zin
lees je dat iemand
erg verbaasd is.
Deze zin heeft een
uitroepteken nodig.

Komma's


Een komma is een wat lastiger leesteken. Je kunt een komma op verschillende manieren gebruiken. In een opsomming bijvoorbeeld. Bij een komma, stop je steeds heel even. Zo hoor je dat het om aparte dingen gaat.

Ik ga op maandag, dinsdag, en vrijdag naar gym.



Komma's laten in deze zin zien dat het hier om drie verschillende dagen gaat.

Mijn beste vrienden zijn
Elsa, Karim en Lucas.



Voor het laatste woord
van de opsomming
schrijf je *en*.

In een opsomming of reeks gebruik je komma's om de woorden van elkaar te scheiden. De komma betekent eigenlijk *en*, maar het is niet mooi om dat steeds te schrijven. Alleen voor het laatste woord van de reeks schrijf je *en*. Let op, je schrijft dan geen komma!