


SOXXBOOK 2

FAMILY + FRIENDS

door Stine
& Stitch



Bonte sokken
breien
VOOR KLEINE EN
GROTE VOETEN



KERSTIN BALKE

 FORTE CREATIEF

KERSTIN BALKE

SOXXBOOK 2

FAMILY + FRIENDS

door Stine
& Stitch

Bonte sokken breien
VOOR KLEINE EN GROTE VOETEN

 FORTE CREATIEF

We bouwen een soxx-feestje

SOXX NR. 1 8 SOXX NR. 3 16

SOXX NR. 2 12 SOXX NR. 4 22

Met soxx en ziel

SOXX NR. 5 30 SOXX NR. 7 40 SOXX NR. 9 52

SOXX NR. 6 36 SOXX NR. 8 46 SOXX NR. 10 58

Soxx om in te zeilen

SOXX NR. 11 64 SOXX NR. 13 74 SOXX NR. 15 84

SOXX NR. 12 70 SOXX NR. 14 78





Soxx au naturel

SOXX NR. 16.....	94	SOXX NR. 18.....	106	SOXX NR. 20.....	116
SOXX NR. 17.....	100	SOXX NR. 19.....	112		

Soxx voor mijn valentijn

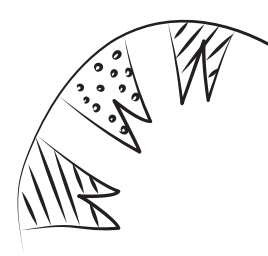
SOXX NR. 21.....	122	SOXX NR. 23.....	132	SOXX NR. 25.....	140
SOXX NR. 22.....	128	SOXX NR. 24.....	136		

Van groot naar klein


SOKKEN OP MAAT.....	148
---------------------	-----

Basisinstructies

MATERIAAL.....	158
HANDLEIDING BREIEN.....	160
SOKKEN.....	166



Gek op sokken breien



Ik ben dol op sokken breien, of het nu sokken zijn met een jacquardpatroon, effen sokken of sokken met strepen. Ik schrijf er al een aantal jaren over op mijn blog en op Instagram kun je mijn sokken bekijken. Het fascineert me telkens weer hoe anders hetzelfde sokkenpatroon eruitziet in een andere kleurcombinatie. Ik vind het geweldig als ik mijn lezers en lezeressen kan inspireren en als mensen door mij voor het eerst sokken of jacquardpatronen gaan breien.

Ik hoop dat ik ook jou enthousiast kan maken voor het breien met meerdere draden en kleuren. Van kleine randmotiefjes tot patronen die de complete sok beslaan, voor iedereen is er wel iets bij. En ben je nog niet helemaal zeker van je breikunsten, dan begin je gewoon met gestreepte sokken.

Alle patronen in dit boek zijn opgebouwd uit een rapport (herhaling) van 4 steken. Je kunt dus eindeloos variëren en je creativiteit de vrije loop laten.

Ik wens je veel plezier bij het sokken breien.

Lersti Balke



In de TOPP digitale bibliotheek staan video's met aanwijzingen.
De video's zijn te bekijken na registratie bij de digitale bibliotheek:
www.topp-kreativ.de/digibib
De toegangscode vind je op blz. 191.

Tricotsteek

Brei heengaande toer (GK) R, teruggaande toer (VK) AV. Brei bij rondes alles R.

Recht verdraaid breien

Steek de naald van rechts naar links in de achterkant van de lus en brei de steek verder normaal R. Hierdoor draait de steek.

Boordpatroon

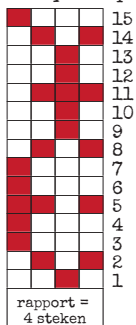
Afwisselend 1 Rver, 1 AV.

Jacquardpatroon A en B

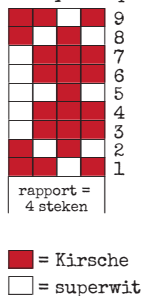
Aantal steken deelbaar door 4.

Brei alle rondes in tricotsteek volgens het geldende telpatroon. Herhaal steeds het rapport van 4 steken.

Jacquardpatroon A



Jacquardpatroon B



INSTRUCTIES

Zet 64 steken op in marine, verdeel ze over 4 naalden (= 16 per naald) en sluit de ronde.

Brei voor de BOORD 12 rondes (= 3 cm) in boordpatroon. Knip de draad af.

Begin het BEENSTUK in tricotsteek met 2 rondes in superwit. Ga verder in jacquardpatroon A in superwit en Kirsche. Brei 3 x ronde 1-12 van het telpatroon en dan nog 1 x ronde 13-15. Brei nu 2 rondes superwit, 2 rondes camel, 2 rondes superwit, 2 rondes Kirsche en 2 rondes superwit. Knip de draden af.


Brei de BOEMERANGHIEL in tricotsteek in camel over de 32 steken van de 4e en le naald volgens de instructies op blz. 177.

Brei de VOET in rondes in tricotsteek over alle 4 naalden. Begin met 2 rondes superwit, 2 rondes Kirsche, 2 rondes superwit, 2 rondes camel, 2 rondes superwit en 2 rondes Kirsche. Knip de camel draad af.


Ga verder in jacquardpatroon B in Kirsche en superwit. Brei 1 x ronde 1-2 van het telpatroon en daarna 8 x ronde 3-5. Eindig met 1 x ronde 6-9. Brei aansluitend 2 rondes in Kirsche en knip de draad af. Maak de sok af in marine en begin op 17,5 cm van het midden van de hiel met minderen voor de bandteen.

Brei de BANDTEEN volgens de instructies op blz. 183. Knip de draad af en haal hem naar binnen.

Werk alle draden af.
Brei de tweede sok op dezelfde manier.



SOXX NR. 17



MOEILIKHEIDSGRAAD 2

MAAT

42/43

MATERIAAL

Lana Grossa Meilenweit 50 (LL ca. 210 m/50g)
in taupe (Kl 1359), jeans/grijs gemêleerd
(Kl 1302) en lichtbeige gemêleerd (Kl 1301),
elk 50 g

5 sokkenbreinaalden 2,5-3,0 mm

STEKENPROEF

In tricotsteek met naalden 2,5-3,0 mm
32 steken en 40 rondes = 10 cm x 10 cm



SOXX NR. 19



MOEILIKHEIDSGRAAD I

MAAT

38/39

MATERIAAL VOOR 2 PAAR SOKKEN

Schachenmayr Regia Premium Merino Yak
(LL ca. 420 m/100 g) in Himbeer meliert
(Kl 7507) en Beige meliert (Kl 7510), elk
100 g

5 sokkenbreinaalden 2,5-3,0 mm

STEKENPROEF

In tricotsteek met naalden 2,5-3,0 mm
32 steken en 42 rondes = 10 cm x 10 cm





Van groot



naar klein >>>>>>>>>>



SOXX NR. 15 van blz. 84 in maat 24/25.

Gebreid met 50 grams standaard uni 4-draads sokken-
garen (LL ca. 210 m/50 g) in wolwit, appelgroen en
jeansblauw met jacquardpatroon C op het beenstuk.



SOXX NR. 25

van blz. 140 in maat
30/31.

Gebreid met 50 grams
standaard uni 4-draads
sokkengaren (LL ca.
210 m/50 g) in wolwit
en turquoise met
jacquardpatroon B op
het beenstuk.

BOORD EN BEENSTUK

BOORD

► Video 3

De boord zorgt er niet alleen voor dat je sokken niet afzakken, hij is ook gewoon mooi.

Er zijn verschillende manieren om een boord te breien. Het vaakst gebruikte patroon is 1 R/1 AV of 2 R/2 AV. Bij het 1/1-patroon moet het aantal steken deelbaar zijn door 2. Na de opzet brei je direct afwisselend 1 steek R, 1 steek AV, tot de gewenste boordhoogte.



Bij het 2/2-patroon moet het aantal steken deelbaar zijn door 4. Na de opzet brei je direct afwisselend 2 steken R, 2 steken AV, tot de gewenste boordhoogte.



Heel mooi is een boord met een kabelpatroon. Als het rapport over 4 steken gaat, brei je afwisselend 3 steken R en 1 steek AV. Laat steeds in de 3e ronde de steken kruisen. Je kunt de steken zowel naar links als naar rechts laten kruisen.




Een boord met verdraaid rechte steken is heel mooi en bijzonder elastisch. Dit patroon trekt beter samen waardoor de ribbels duidelijk zichtbaar zijn. Na de opzet brei je direct afwisselend 1 steek verdraaid R, 1 steek AV, tot de gewenste boordhoogte.



Je kunt alle sokken maken met een boordpatroon naar keuze en ook de lengte van de boord kun je zelf kiezen.

BEENSTUK

Het beenstuk sluit aan op de boord en je brei het bij sokken in jacquardpatroon in rondes in tricotsteek. Heeft de sok een recht-averechtpatroon, dan brei je volgens het geldende telpatroon. Een beenstuk wordt in de vorm van een koker gebreid, zonder te meerderen of te minderen. Bij de meeste sokken kun je de lengte van het beenstuk naar wens aanpassen. Zomersokken zijn vaak wat korter zodat ze er leuk uitzien in sneakers, bij klassieke wintersokken is het beenstuk meestal langer. Bij de patronen in dit boek is het beenstuk meestal even lang als de voet. Die regel kun je ook toepassen als je de jacquardpatronen voor kindersokken gebruikt.



Stapelgek op sokken!

Ontdek 25 nieuwe, kakelbonte sokken voor kleine en grote voeten. Voor mama, papa en de kinderen, én voor vrienden en familie, in de maten 20-21 tot 46-47.


In dit boek vind je gegarandeerd je nieuwe lievelingssok: feestelijk bont, stijlvol met grijs, fris maritiem, puur natuurlijk of zoet voor je liefste.

Met een apart hoofdstuk met tips & tricks voor hoe je een aantal patronen voor grotemensensokken uit dit boek kunt aanpassen voor kleine voetjes, zonder het effect van de motieven te verliezen.

Met de uitvoerige uitleg van alle basistechnieken (met online-video's) kan je breiwerk gewoon niet mislukken!



ISBN 978 94 6250 213 0



9 789462 502130 >

www.fortcreatief.nl