

SOXX MIXX

PATRONENPARADE

door Stine
& Stitch



bonte sokken, truien
EN ACCESSOIRES BREIEN

KERSTIN BALKE

 FORTE CREATIEF



Shake it! Soxx gaat in de mixx!

Ik ben dol op alcoholvrije cocktails met allerlei heerlijke ingrediënten. Als je die goed mixt, is het resultaat niet alleen lekker, het ziet er ook mooi uit. Zo gaat dat bij mij ook met breien. Er zijn zo veel leuke patronen en technieken die je eindeloos kunt combineren.

Soms houd ik van bont met veel kleine jacquardpatronen, soms draag ik liever effen en soms kies ik voor een beetje van beide. In dit boek vind je van alles wat. Bonte jacquardpatronen, kabels- en structuurpatronen en dat alles vrolijk gemixt, net als een goede cocktail.

Je kunt mijn patronen naar hartenlust combineren en ze zijn ook heel geschikt voor wie nog niet zo veel ervaring heeft in het breien met meerkleurige patronen. Soms zijn slechts een paar meerkleurige rondes al voldoende voor een leuk effect. Dan kan de rest van het breiwerk best effen blijven. De rapporten (herhalingen van motieven) van de meerkleurige patronen zijn altijd klein en daardoor veelzijdig te gebruiken.

In dit boek vind je modieuze modellen waar je van top tot teen warm in blijft. Behalve mutsen en sjaals vind je ook truien en een poncho. Een sjaal met 19 jacquardpatronen dient als patronenverzameling voor oneindig veel modellen.

Ik wens je veel plezier bij het breien.

Lersti Balke



In de TOPP digitale bibliotheek staan video's met aanwijzingen. De video's zijn ideaal om mee te beginnen en je kunt ze bekijken na registratie bij de digitale bibliotheek:
www.topp-kreativ.de/digibib
De toegangscode vind je in het colofon.

SOXX MIXX NR. 1



MOEILIJKHEIDSGRAAD 2

MAAT

Hoofdomvang: 54-57 cm

Hoogte: 21 cm

MATERIAAL

Lang Yarns Merino 120 (11 ca. 120 m, 50 g)
in olijf (Kl 297), 100 g, offwhite (Kl 02) en
zand (Kl 226), elk 50 g

5 sokkenbreinaalden 3,5 mm, 20 cm lang

Hulp- of kabelnaald

STEKENPROEF

In jacquardpatroon met naalden 3,5 mm
26 steken en 29 rondes = 10 cm x 10 cm





Tricotsteek

In rondes alles R.

Boordpatroon

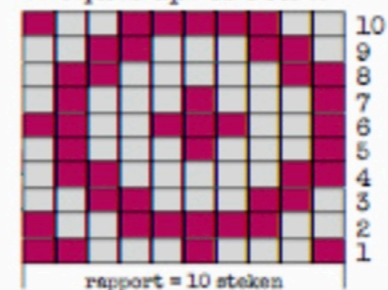
Afwisselend 1 steek R, 1 steek AV.

Jacquardpatroon A en B

Aantal steken deelbaar door 10.

Brei alle rondes in tricotsteek volgens het geldende telpatroon. Herhaal steeds het rapport van 10 steken.

Jacquardpatroon A



■ = fuchsia
□ = lichtgrijs gemêleerd

Jacquardpatroon B



■ = pink
□ = lichtgrijs gemêleerd

INSTRUCTIES

Zet 60 steken op in fuchsia, verdeel ze over 4 naalden (= 15 per naald) en sluit de ronde.

Brei voor de BOORD in boordpatroon 6 rondes in fuchsia, 4 rondes in pink en 5 rondes afwisselend 1 steek R in pink, 1 steek AV in lichtgrijs gemêleerd (= 3,5 cm). Knip de fuchsia draad af. Brei nu 3 rondes in tricotsteek afwisselend 1 steek in pink, 1 steek in lichtgrijs gemêleerd. Knip de pink draad af en brei nog 2 rondes in lichtgrijs gemêleerd. Ga dan verder in jacquardpatroon A in fuchsia en lichtgrijs gemêleerd. Brei 6 x ronde 1-10 van het telpatroon en dan nog 1 x ronde 1. Knip de fuchsia draad af. Brei 2 rondes in lichtgrijs gemêleerd en ga door in jacquardpatroon B in pink en lichtgrijs gemêleerd. Brei 1 x ronde 1 en 2 van het telpatroon en dan 2 rondes in lichtgrijs gemêleerd. Brei nu in boordpatroon voor de afsluitende BOORD * 3 rondes lichtgrijs gemêleerd, 3 rondes pink, vanaf * 1 x herhalen. Knip de lichtgrijze en pink draden af. Brei nog 2 rondes in boordpatroon in fuchsia. Kant de steken in patroon af (zie blz. 168) en werk alle draden af.

Brei de tweede handenwarmer op dezelfde manier.



Long Island



Soxx



SOXX MIXX NR. 18



MOEILIKHEIDSGRAAD 2

MAAT

S/M/L/XL/XXL

De aanduidingen voor de verschillende maten zijn door schuine strepen gescheiden. Als er slechts één aanduiding staat, geldt die voor alle maten.

MATERIAAL

Lang Yarns Wooladdicts AIR (11 ca. 125 m, 50 g) in ecru (Kl 94), 250/250/300/300/350 g, zand (Kl 26), 150/150/150/200/250 g en amber melange (Kl 15), 50 g

Rondbreinaalden 4,0, 5,5 en 6,0 mm, 40 en 80 cm lang (vanaf XL 100 cm lang)

5 sokkenbreinaalden 6,0 en 5,5 mm, 20 cm lang

Breibaken

STEKENPROEF

In tricotsteek met 1 kleur met naalden 6,0 mm na het wassen en opspannen 17 steken en 26 rondes = 10 cm x 10 cm

In jacquardpatroon met naalden 6,0 mm na het wassen en opspannen 18 steken en 28 rondes = 10 cm x 10 cm



Tricotsteek

Brei heengaande toer (GK) R, teruggaande toer (VK) AV. In rondes alles R.

Recht verdraaide steken

Steek de naald van rechts naar links in de achterkant van de lus en brei verder normaal R. Hierdoor draait de steek.

Boordpatroon


Afwisselend 1 steek Rver, 1 steek AV.

Jacquardpatroon A, B, C en D

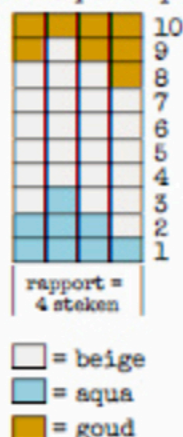
Aantal steken deelbaar door 4.

Brei alle rondes in tricotsteek volgens het geldende telpatroon. Herhaal steeds het rapport van 4 steken.

Jacquardpatroon A



Jacquardpatroon B



☐ = beige
■ = aqua
■ = goud

■ = goud
☐ = beige
■ = aqua
■ = 1 steek AV

Lijnenpatroon (beenstuk)

1e ronde: alle steken R breien.

2e ronde: * 1 steek AV, 3 steken R, vanaf * steeds herhalen.

Ronde 1 en 2 steeds herhalen.

Vinkjespatroon (voet)

1e ronde: * 1 steek AV, 3 steken R, vanaf * steeds herhalen.


2e en 3e ronde: alle steken R breien.

4e ronde: * 2 steken R, 1 steek AV, 1 steek R, vanaf * steeds herhalen.

5e en 6e ronde: alle steken R breien.

Ronde 1-6 steeds herhalen.

Lijnenpatroon



rapport = 4 steken

■ = 1 steek R
■ = 1 steek AV

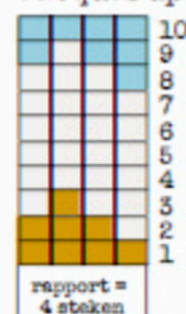
Vinkjespatroon



rapport = 4 steken

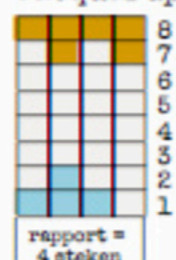
■ = 1 steek AV
■ = 1 steek R

Jacquardpatroon C



■ = goud
☐ = beige
■ = aqua

Jacquardpatroon D



☐ = beige
■ = aqua
■ = goud





Basisinstructies





Soxx gaat in de mixx!

De bonte patronen van Stine & Stitch zijn opnieuw gemixt! De bekende Soxx-motieven zijn in dit boek gecombineerd met fantastische structuurpatronen en kabels voor een totaal nieuw effect.

In vijf kleurenthema's vind je vast en zeker je eigen lievelingsmodel. Naast sokken, handwarmers, mutsen en sjaals zijn er ook patronen voor truien en poncho's. Zo blijf je van top tot teen warm in Soxx-ontwerpen.

De auteur verklaart haar tips & tricks en geeft voorbeelden voor patroon- en kleurvariaties waardoor je nóg meer kunt mixen.

Met een duidelijke uitleg van alle basistechnieken in het boek en via online-video's.

* Met *
online-
video's

ISBN 98 94 6250 276 5



9 894625 027655 >

www.fortecreatief.nl

