



**FUN MET ORIGAMI**

**V L I E G T H E T ?**



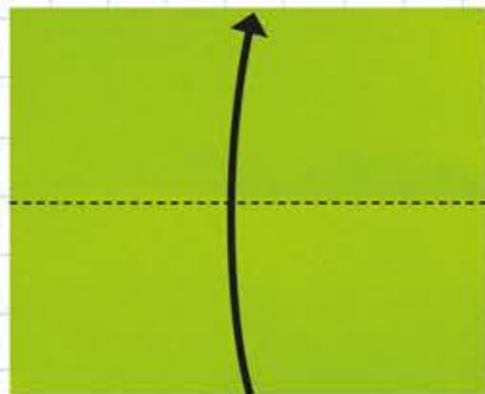
# Makkelijk vliegtuig

Papierformaat:  
een vel papier zo groot  
als een brief  
21,6 x 27,9 cm

Dit vliegtuig is heel makkelijk te maken. Een goed ontwerp om mee te beginnen! Werk rustig en maak mooie, scherpe vouwen. Dat doe je door ze steeds goed aan te drukken.

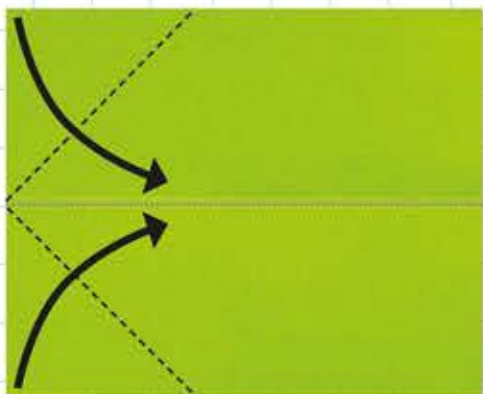
1

Maak een dalvouw door de onderrand naar de bovenrand te vouwen.



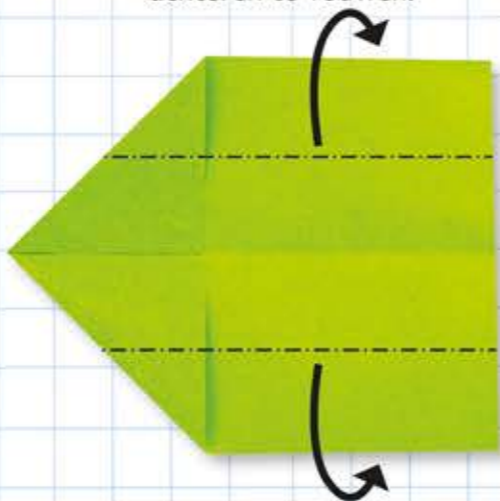
2

Vouw de linkerpunten naar het midden.



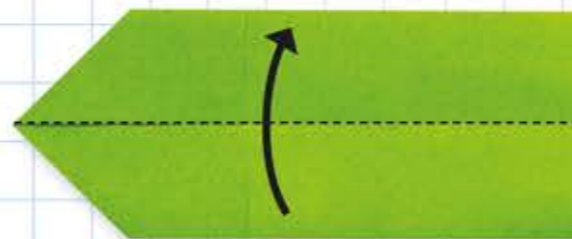
3

Maak twee bergvouwen door de bovenrand en de onderrand naar achteren te vouwen.



4

Maak een dalvouw door de onderrand naar de bovenrand te vouwen.



5

Til de vleugels op en je vliegtuig is klaar om op te stijgen!



**KLAAR VOOR DE START?**

## TIP

Wat extra gewicht kan de vlucht van het vliegtuig verbeteren. Maak een paperclip vast aan de onderkant van het vliegtuig, dicht bij de voorkant. Als het vliegtuig daardoor gaat duiken, verplaats de paperclip dan wat naar achteren.



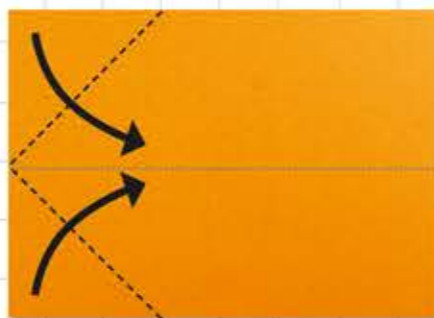
# Darter

Papierformaat:  
een vel papier zo groot  
als een brief  
21,6 x 27,9 cm

Weer een eenvoudig ontwerp dat toch supergaaf is! Dit vliegtuig is slank en **gestroomlijnd** als een dartpijltje en gaat recht op z'n doel af. Let op bij de eerste vouwen dat de punt goed scherp wordt.

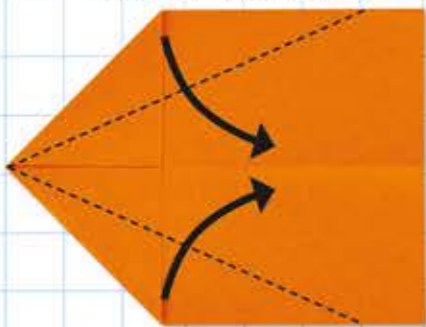
1

Vouw het papier dubbel in de lengte en vouw weer uit. Nu heb je de middenlijn. Vouw de linkerpunten met een dalvouw naar het midden.



2

Vouw van de boven- en onderrand de linkerpunt naar het midden.



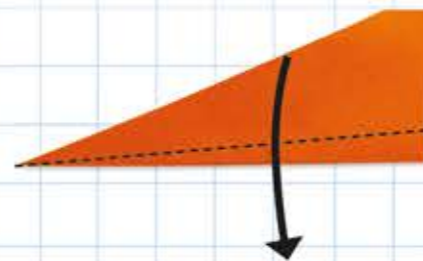
3

Vouw de onderkant met een dalvouw naar boven.



4

Vouw de bovenste laag met een dalvouw naar beneden. Maak zo een brede vleugel en een smalle romp.



5

Vouw de overgebleven onderste laag met een bergvouw naar achteren om de tweede vleugel te vormen. En vliegen maar!



**KLAAR OMTE VLIEGEN!**

## TIP

Pas op dat je het papier niet beschadigt als je een vouw gladstrijkt.



**FUN MET ORIGAMI**

# VLIEGT HET?

Origami is Japanse vouwkunst.  
Van papier kun je allerlei dieren vouwen.  
Of versieringen voor de feestdagen.  
Of vliegtuigen (en alles wat daarop lijkt).

In dit boek leer je allerlei vliegtuigen vouwen, zoals een straaljager, een vliegtuig met een zwaluwstaart, een deltavlieger en een rond zweefvliegtuig. Je krijgt duidelijke uitleg.

Bij elke stap staat een plaatje: zo moet het er nu uitzien.  
Laat jij je uitdagen? Aan de slag!

## BOEKEN IN DEZE SERIE:

corona



9 789463 414494

[www.schoolsupport.nl](http://www.schoolsupport.nl)



978-94-6341-448-7



978-94-6341-450-0



978-94-6341-449-4