


AI TOOLS DIE



Inclusief chatbot waar
je al je vragen over het
boek aan kunt stellen!

WERKEN

PRODUCTIVITEITSVERHOGENDE TOOLS
VOOR WERK EN COMMUNICATIE

VANDUUREN
MEDIA

AI-tools die werken

Team VDM

VANDUUREN
MEDIA

ISBN: 978-94-6356-388-0

NUR: 450, 984

Trefw.: kunstmatige intelligentie, productiviteit

Omslag: Bruggn Design, Purmerend

Opmaak: Van Duuren Media, Culemborg/Barcelona

Druk: Printforce, Culemborg

Eerste oplage: maart 2025

Copyright © 2025 Van Duuren Media B.V.

Alle rechten voorbehouden. Niets uit deze uitgave mag worden verveelvoudigd, opgeslagen in een geautomatiseerd gegevensbestand, of openbaar gemaakt, in enige vorm of op enige wijze, hetzij elektronisch, mechanisch, door fotokopieën, opnamen, of enige andere manier, zonder voorafgaande toestemming van de uitgever.

Voorzover het maken van kopieën uit deze uitgave is toegestaan op grond van artikel 16B Auteurswet 1912 j° het Besluit van 20 juni 1974, St.b. 351, zoals gewijzigd bij Besluit van 23 augustus 1985, St.b. 471 en artikel 17 Auteurswet 1912, dient men de daarvoor wettelijk verschuldigde vergoedingen te voldoen aan de Stichting Reprorecht. Voor het overnemen van gedeelte(n) uit deze uitgave in bloemlezingen, readers en andere compilatie- of andere werken (artikel 16 Auteurswet 1912), in welke vorm dan ook, dient men zich tot de uitgever te wenden.

Ondanks alle aan de samenstelling van dit boek bestede zorg kan noch de redactie, noch de auteur, noch de uitgever aansprakelijkheid aanvaarden voor schade die het gevolg is van enige fout in deze uitgave.

Delen van dit boek zijn samengesteld met behulp van ChatGPT.

INHOUD

Voorwoord	xv
I Algemene productiviteit	I
GlobalGPT	I
<i>AI-platforms en -aggregators</i>	
CopyOwl.ai	3
<i>tekstgeneratie</i>	
NotebookLM	5
<i>notitie- en onderzoeksassistent</i>	
Flot.ai	8
<i>contentgeneratie</i>	
Kickresume.com	10
<i>carrière en solliciteren</i>	
Scribe	12
<i>productiviteit</i>	
Aithor	14
<i>academisch schrijven</i>	
Accio Business Research	16
<i>marktonderzoek en sourcing</i>	
Otter.ai	19
<i>productiviteit (spraak naar tekst)</i>	
Bearly.ai	21
<i>samenvattingen en analyses</i>	

Jasper.ai	23
<i>tekstgeneratie</i>	
Reclaim AI	26
<i>productiviteit en tijdbeheer</i>	
ChatLLM	29
<i>AI-assistent en tekstopimalisatie</i>	
Rytr	31
<i>tekstgeneratie</i>	
Otio.ai	33
<i>onderzoek en contentcreatie</i>	
Notta.ai	36
<i>transcriptie en documentatie</i>	
Pixno	38
<i>notities en kennismanagement</i>	
ChatHub	40
<i>AI-vergelijking en productiviteit</i>	
Julius AI	42
<i>data-analyse en visualisatie</i>	
Hemingway App (Hemingway Editor)	44
<i>tekstopimalisatie en leesbaarheid</i>	
Granola	47
<i>notitie- en taakbeheer</i>	
Writesonic	48
<i>contentcreatie en schrijfassistentie</i>	
Grammarly	51
<i>tekstbewerking (Engels)</i>	
Notion AI	54
<i>kennisbeheer en contentcreatie</i>	
Fathom AI	57
<i>vergaderassistentie en transcriptiediensten</i>	
YouTube-video's samenvatten met Gemini	58
<i>videoanalyse en samenvatting</i>	

2	Vergaderen	61
	Fireflies.ai	61
	<i>vergaderingen en transcripties</i>	
	tl;dv	63
	<i>vergaderassistent en notulering</i>	
	Krisp	65
	<i>ruisonderdrukking en vergaderassistent</i>	
	Avoma	67
	<i>vergaderassistent en omzetgroeiplatform</i>	
3	Presentaties en infographics	71
	Decktopus AI	71
	<i>presentatiecreatie</i>	
	Copilot voor Microsoft 365 – Integratie met PowerPoint	73
	<i>presentatiecreatie en productiviteitsverbetering</i>	
	Plus AI	75
	<i>presentatiecreatie</i>	
	Vidwud AI	76
	<i>presentatiecreatie en multimediatools</i>	
	Gamma AI	78
	<i>presentatie- en documentcreatie</i>	
	Pitch AI	81
	<i>pitchanalyse en presentatieverbetering</i>	
	PopAi	83
	<i>presentatiecreatie en documentbeheer</i>	
	AI Presentation Maker	85
	<i>presentatiecreatie en educatieve hulpmiddelen</i>	
	Napkin AI	87
	<i>visualisatie en infographics</i>	
	Infography	90
	<i>infographiccreatie en contentrepurposing</i>	

4	Marketing	93
	Predis.ai	93
	<i>contentcreatie en analyse voor sociale media</i>	
	Bardeen AI	95
	<i>workflowautomatisering en productiviteitsverbetering</i>	
	AdCreative.ai	97
	<i>advertentiecreatie en -optimalisatie</i>	
	Madgicx	99
	<i>advertentieoptimalisatie en -beheer</i>	
5	Websites en SEO	101
	Dora AI	101
	<i>websitecreatie en SEO-optimalisatie</i>	
	Wegic	103
	<i>websitecreatie en SEO-ondersteuning</i>	
	10Web	104
	<i>websitecreatie en -beheer</i>	
	Framer	106
	<i>websitecreatie en -beheer</i>	
	Durable	108
	<i>websitecreatie en -beheer</i>	
	BlogSEO AI	109
	<i>contentcreatie en SEO-optimalisatie</i>	
	Serpstat	111
	<i>Alles-in-één SEO-platform</i>	
	KIVA	113
	<i>SEO- en contentoptimalisatie</i>	
	Surfer	115
	<i>SEO- en contentoptimalisatie</i>	

6	Beeld maken en bewerken	117
	Midjourney	117
	<i>beeldgeneratie</i>	
	Adobe Firefly	119
	<i>creatieve toepassingen</i>	
	Stable Diffusion	121
	<i>beeldgeneratie</i>	
	Stocking.ai	123
	<i>ontwerp- en contentcreatie</i>	
	Google AI Studio met Gemini 2.0 Flash Experimental	124
	<i>beeldgeneratie en -bewerking</i>	
	starryai	126
	<i>beeldgeneratie</i>	
	DomoAI	128
	<i>beeld- en videobewerking</i>	
	Looka	130
	<i>logo- en merkidentiteitcreatie</i>	
	Clipdrop	132
	<i>beeldbewerking en -creatie</i>	
	AutoDraw	135
	<i>tekenhulpmiddelen</i>	
	VanceAI	136
	<i>beeldbewerking en -verbetering</i>	
	Designs.ai	138
	<i>ontwerp- en brandingtools</i>	
	Logomaster.ai	139
	<i>logo-ontwerp</i>	
	PicPrompter.com	141
	<i>promptgeneratie voor beeldcreatie</i>	
	Remini	142
	<i>fotoverbetering</i>	
	Unstudio AI	144
	<i>productfotografie</i>	

7	Video maken en bewerken	147
	RunwayML	147
	<i>videocreatie en -bewerking</i>	
	Sora	149
	<i>videogeneratie</i>	
	HeyGen	151
	<i>videogeneratie</i>	
	Synthesia	152
	<i>videogeneratie</i>	
	Vidnoz AI	153
	<i>videogeneratie</i>	
	LumaLabs AI	155
	<i>video- en beeldgeneratie</i>	
	InVideo AI	157
	<i>videoproductie</i>	
	Revid.ai	159
	<i>videoproductie</i>	
	Kling AI	161
	<i>videoproductie</i>	
	CaptureLab	163
	<i>videobewerking</i>	
	Twin AI	164
	<i>videoproductie</i>	
	Descript	165
	<i>video- en audiobewerking</i>	
	Clipchamp	167
	<i>video- en audiobewerking</i>	
	FlexClip	169
	<i>video- en audiobewerking</i>	
	OpusClip	171
	<i>video- en audiobewerking</i>	
	Framedrop	173
	<i>video- en audiobewerking</i>	
	Videohunt.ai	174
	<i>video- en audiobewerking</i>	
	Pictory AI	176
	<i>video- en audiobewerking</i>	

8	Muziek, audio en geluidsbewerking	179
	Suno	179
	<i>muziekcreatie</i>	
	ElevenLabs	182
	<i>spraaksynthese en voice cloning</i>	
	Cartesia Sonic	184
	<i>spraaksynthese en voice cloning</i>	
	Podcastle	186
	<i>audio- en videoproductie</i>	
	Auphonic	188
	<i>audiobewerking en post-productie</i>	
	Wondera	190
	<i>muziekcreatie en zangpersonalisatie</i>	
	Murf	192
	<i>spraaksynthese en voice-overcreatie</i>	
	Superwhisper	194
	<i>spraak-naar-tekst en dicteren</i>	

VOORWOORD

AI-tools zijn geen experimentele technologieën meer. Ze worden dagelijks ingezet om teksten te verbeteren, beelden te genereren, video's te monteren, muziek te componeren en werkprocessen efficiënter te maken. Toch is de ene AI-tool de andere niet. Sommige toepassingen besparen tijd en leveren uitstekende resultaten, terwijl andere vooral op papier veelbelovend klinken. Dit boek helpt je om snel de juiste keuzes te maken.

De selectie in dit boek bestaat uit circa honderd AI-tools die zich in de praktijk hebben bewezen. Ze zijn onderverdeeld in categorieën zoals productiviteit, marketing, beeldbewerking, video, geluid en webontwikkeling. Per tool lees je wat deze doet, voor wie deze interessant is en hoe je hem kunt gebruiken. Geen technische handleidingen of lange beschouwingen, maar een compacte en praktische gids waarmee je direct aan de slag kunt.

AI-tools ontwikkelen zich razendsnel. Wat vandaag nieuw is, kan over een jaar alweer achterhaald zijn. Dit boek is derhalve geen eindpunt, maar een startpunt. Daarom deze disclaimer: tools en features veranderen continu, soms sneller dan gewenst. Zo 'verdwenen' er tools tijdens het schrijfproces van dit boek – tools die op de lijst stonden om opgenomen te worden, maar op het moment van productie niet meer bestonden, waren overgenomen of qua functionaliteit waren gewijzigd. Het kan dus voorkomen dat een tool niet meer exact werkt zoals

hier beschreven wanneer je ermee aan de slag gaat. Dat gezegd hebbende: we hebben de tools geselecteerd op bekendheid en bewezen functionaliteit, dus ongetwijfeld zal een en ander in de praktijk wel meevallen.

En belangrijk: door te experimenteren ontdek je welke AI-oplossingen voor jou het beste werken. De tools in dit boek bieden een solide basis, maar het is aan jou om ze in te zetten op een manier die je werk efficiënter, creatiever of gewoon leuker maakt.

Veel succes met het ontdekken van AI-tools die écht werken.

Team VDM
maart 2025

PS: vergeet dit boek niet te registreren; zie de paragraaf *Lezersvoordeel* enkele pagina's terug. Je krijgt dan toegang tot de gratis chatbot die bij dit boek hoort. De chatbot kent de inhoud van dit boek, zodat je er vragen over kunt stellen.

1 ALGEMENE PRODUCTIVITEIT

GlobalGPT

Categorie: AI-platforms en -aggregators

 glbgpt.com

Wat is het?

GlobalGPT is een alles-in-één AI-platform dat gebruikers toegang biedt tot een breed scala aan geavanceerde AI-modellen en -tools, zoals GPT-4, Claude, Midjourney en meer, zonder dat hiervoor meerdere abonnementen nodig zijn. Met meer dan 100 gespecialiseerde AI-agentschappen stelt GlobalGPT gebruikers in staat om diverse creatieve en functionele toepassingen te verkennen, variërend van tekst- en beeldgeneratie tot video- en codeontwikkeling.

Wat kun je ermee?

GlobalGPT fungeert als een gecentraliseerd platform waar gebruikers na een eenmalige registratie toegang krijgen tot een verscheidenheid aan AI-modellen en -diensten. Het platform ondersteunt multimodale AI-capaciteiten, waardoor gebruikers naadloos kunnen schakelen tussen tekst-, beeld- en videogeneratie. Daarnaast biedt GlobalGPT meer dan 100 gespecialiseerde AI-tools die zijn ontworpen voor specifieke taken, zoals tekstsamenvatting, essaywriting en contentcreatie voor sociale media. Het platform biedt flexibele betalingsopties, waaron-

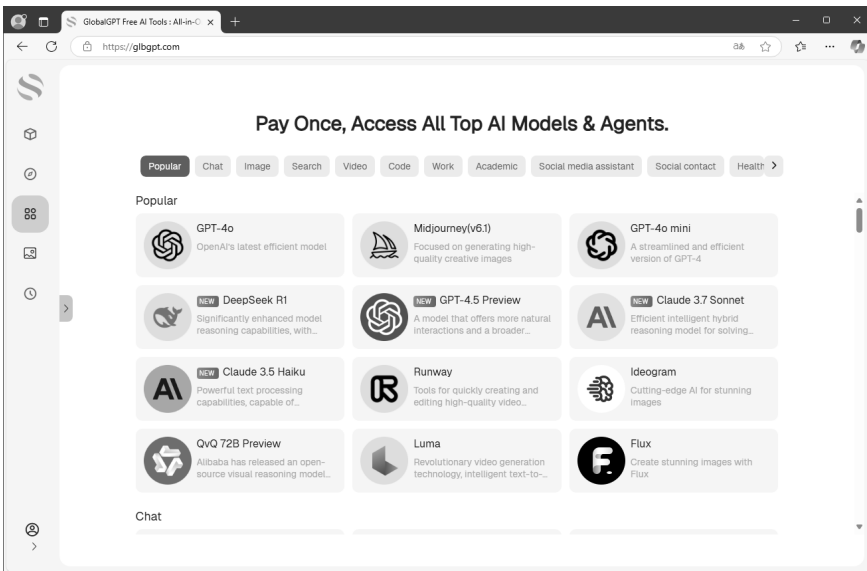
der pay-as-you-go en betaalbare abonnementsplannen, wat krachtige AI-toegang toegankelijk maakt voor een breed publiek.

Voor wie is het interessant?

GlobalGPT is ideaal voor professionals en bedrijven die op zoek zijn naar een uitgebreide en kostenefficiënte oplossing voor hun AI-behoefte. Content creators, marketeers, studenten en ontwikkelaars kunnen profiteren van de diverse tools die het platform biedt, waardoor ze hun productiviteit kunnen verhogen en innovatieve projecten kunnen realiseren.

Voorbeeldtoepassingen

Een marketingprofessional gebruikt GlobalGPT om creatieve advertentieteksten en opvallende visuals te genereren voor een nieuwe productlancering. Een student maakt gebruik van de essay-assistent van GlobalGPT om zijn schrijfvaardigheden te verbeteren en zijn academische prestaties te verhogen. Een ontwikkelaar benut de codeerfuncties van het platform om efficiënter te programmeren en complexe problemen op te lossen.



Handig: al je favoriete AI-tools op één plek.

Goed om te weten

GlobalGPT biedt een gratis proefperiode aan, waardoor gebruikers de mogelijkheid hebben om de capaciteiten van het platform te verkennen voordat ze zich committeren aan een betaald plan. Daarnaast ondersteunt het platform flexibele betalingsopties, waaronder pay-as-you-go en betalingen met cryptocurrency, wat het toegankelijk maakt voor een breed scala aan gebruikers.

CopyOwl.ai

Categorie: tekstgeneratie

**Wat is het?**

CopyOwl.ai is een AI-gedreven tekstgenerator, specifiek ontwikkeld om pakkende teksten te schrijven voor marketingdoeleinden en online communicatie. De tool ondersteunt gebruikers bij het snel en efficiënt genereren van teksten zoals advertenties, productbeschrijvingen, socialemediaberichten en blogartikelen. CopyOwl onderscheidt zich vooral doordat het zich richt op commerciële en conversiegerichte teksten.

Wat kun je ermee?

De werking van CopyOwl.ai is gebaseerd op het genereren van teksten vanuit heldere instructies die de gebruiker zelf invoert. Dit gebeurt via een eenvoudig, intuïtief online dashboard. Je begint door te selecteren welk type tekst je wilt maken, bijvoorbeeld een advertentie, productbeschrijving, socialemediapost of e-mailbericht. Vervolgens geef je in een kort invoerveld aan waar de tekst over moet gaan en wat je precies wilt bereiken (bijvoorbeeld: overtuigen, informeren of enthousiasmeren).

Daarnaast kan de gebruiker aangeven welke toon gewenst is: formeel, informeel, overtuigend of bijvoorbeeld neutraal. CopyOwl.ai genereert vervolgens direct meerdere tekstvarianten, waaruit je eenvoudig kunt kiezen en verder kunt aanpassen. Hiermee kun je snel experimenteren en ontdekken welke formulering het beste aansluit bij jouw doel en doelgroep.

Een extra functie van CopyOwl.ai is de mogelijkheid om teksten te optimaliseren voor specifieke conversiedoelen. Bijvoorbeeld: wil je een e-mail schrijven die lezers aanzet tot het downloaden van een brochure, dan helpt de tool om dit expliciet en duidelijk naar voren te laten komen in de gegenereerde tekst. De uitvoer kun je eenvoudig kopiëren en direct inzetten op websites, e-mails of sociale media.

Voor wie is het interessant?

CopyOwl.ai is met name interessant voor professionals die regelmatig conversiegerichte teksten schrijven of voor wie snelheid en variatie essentieel zijn. Denk hierbij aan marketeers en copywriters die regelmatig teksten maken voor advertenties, landingspagina's of campagnes op sociale media. Ook ondernemers die zelf hun marketing verzorgen profiteren van CopyOwl.ai doordat zij snel aantrekkelijke, overtuigende teksten kunnen genereren zonder een uitgebreide schrijffachtergrond. Daarnaast is de tool nuttig voor webshopeigenaren en e-commerceprofessionals die aantrekkelijke productbeschrijvingen nodig hebben om hun conversie te verhogen.

Voorbeeldtoepassingen

Een online ondernemer gebruikt CopyOwl.ai om binnen enkele minuten pakkende productbeschrijvingen te genereren voor haar webshop. Door meerdere varianten te testen ontdekt ze snel welke teksten leiden tot meer verkoop.

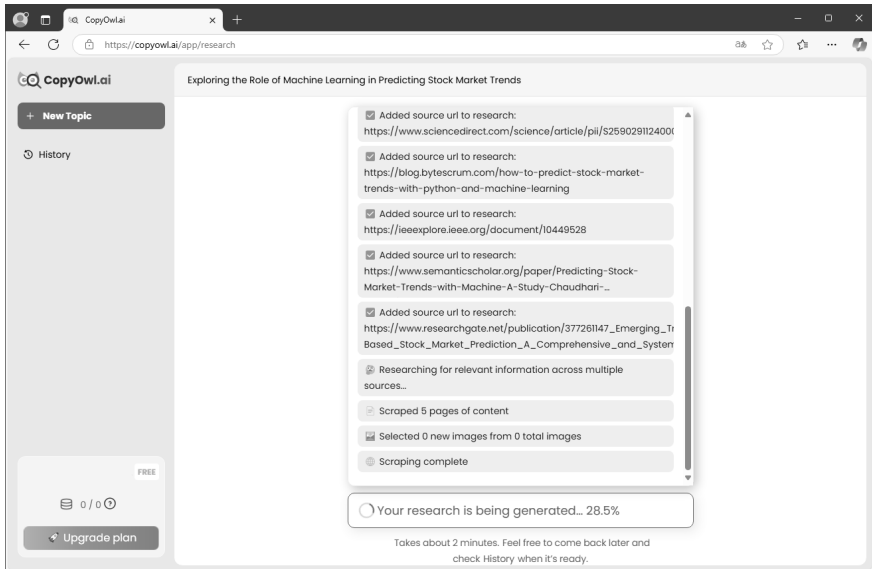
Een freelance copywriter gebruikt de tool om snel verschillende versies van advertentieteksten te genereren, waarmee hij kan A/B-testen op sociale media. Zo kan hij zijn advertentiebudget efficiënter besteden en beter resultaat behalen.

Een socialemediamanager zet CopyOwl.ai in om meerdere creatieve varianten van dezelfde post te genereren. Hiermee voorkomt hij herhaling en houdt hij zijn doelgroep beter betrokken bij de content.

Goed om te weten

CopyOwl.ai biedt een interessante optie om teksten te genereren vanuit bestaande teksten: je plakt eenvoudig een korte, bestaande tekst en laat de AI hiervan nieuwe varianten maken. Dit is vooral handig als

je al een goede basis hebt, maar variaties nodig hebt voor bijvoorbeeld advertenciacampagnes of e-mailmarketing (A/B-tests). Daarnaast is het nuttig om te weten dat CopyOwl.ai ook korte teksten voor advertenties en headlines genereert die specifiek afgestemd zijn op conversie. Hiermee onderscheidt deze tool zich van veel andere tekstgenerators, die minder gericht zijn op conversieoptimalisatie.



Voer een verzoek in en CopyOwl.ai gaat voor je aan de slag.

NotebookLM

Categorie: notitie- en onderzoeksassistent

 notebooklm.google

Wat is het?

NotebookLM is een door Google ontwikkelde AI-gestuurde notitie- en onderzoeksassistent die gebruikers helpt bij het organiseren, samenvatten en begrijpen van complexe informatie. Door documenten te uploaden, wordt NotebookLM een expert in deze bronnen, waardoor gebruikers efficiënter kunnen werken en dieper inzicht krijgen in de inhoud.

Wat kun je ermee?

NotebookLM stelt gebruikers in staat om diverse soorten documenten, zoals PDF's, Google Docs en websites, te uploaden. Na het uploaden analyseert de AI de inhoud en biedt functies zoals:

- **Samenvattingen** Het genereren van beknopte overzichten van de belangrijkste punten in het document.
- **Vragen beantwoorden** Gebruikers kunnen vragen stellen over de inhoud, waarbij de AI antwoorden geeft met relevante citaten en verwijzingen naar de bron.
- **Studiegidsen maken** Het creëren van studiegidsen of overzichten op basis van de geüploade inhoud.

Een opvallende functie is de **Audio-overzicht**, waarmee NotebookLM documenten kan omzetten in een Engelstalig podcastachtig audioformat. Hierbij worden de belangrijkste punten besproken in een gesprek tussen twee zeer natuurlijk klinkende AI-stemmen, wat het begrip van complexe onderwerpen kan vergemakkelijken.

Voor wie is het interessant?

NotebookLM is ideaal voor studenten, onderzoekers, professionals en iedereen die regelmatig met grote hoeveelheden informatie werkt. Het helpt bij het efficiënt verwerken en begrijpen van complexe documenten, waardoor het een waardevolle tool is voor academisch en professioneel gebruik.

Voorbeeldtoepassingen

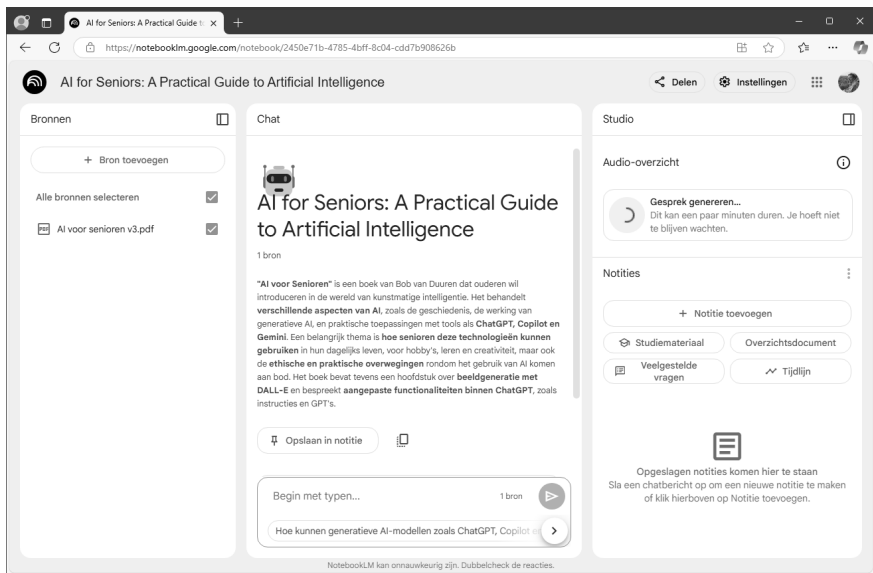
NotebookLM is bijzonder nuttig voor studenten die complexe teksten moeten bestuderen. Door een studieboek of onderzoeksartikel te uploaden, kunnen ze automatisch een samenvatting genereren en belangrijke concepten laten uitleggen door de AI. Dit helpt bij het sneller begrijpen van de inhoud en bespaart tijd tijdens het leren.

Onderzoekers profiteren van de mogelijkheid om snel relevante informatie uit meerdere documenten te halen. In plaats van hele wetenschappelijke artikelen door te nemen, kunnen ze gerichte vragen stellen aan de AI en direct samenvattingen of verbanden tussen verschillende bronnen krijgen. Dit versnelt het analyseren van grote hoeveelheden literatuur.

Ook professionals kunnen NotebookLM gebruiken om bijvoorbeeld lange rapporten, whitepapers of beleidsdocumenten samen te vatten. In plaats van pagina's vol tekst door te werken, krijgen ze direct de kernpunten gepresenteerd. Dit maakt het eenvoudiger om efficiënt te werken en snel tot de essentie te komen.

Goed om te weten

NotebookLM werd aanvankelijk gelanceerd als *Project Tailwind* in 2023 en heeft sindsdien verschillende updates ondergaan. In september 2024 introduceerde Google de functie **Audio-overzicht**, waarmee gebruikers documenten kunnen omzetten in podcastachtige audioformaten. Daarnaast is het platform geïntegreerd met Googles Gemini AI, wat zorgt voor nauwkeurige en contextuele analyses van de geüploade inhoud.



Laat gebruik NotebookLM om (complexe) documenten te bevragen of er een Engelstalig gesprek van te laten genereren.

Flot.ai

Categorie: contentgeneratie



Wat is het?

Flot.ai is een AI-tool voor macOS en Windows waarmee gebruikers eenvoudig en snel teksten kunnen genereren die geschikt zijn voor blogs, sociale media en websites. De tool is vooral gericht op het creëren van originele, vlot leesbare teksten, samenvattingen en sociale mediacontent. Dankzij eenvoudige bediening en heldere uitvoer helpt Flot.ai gebruikers om efficiënter en sneller teksten te produceren die direct bruikbaar zijn.

Wat kun je ermee?

Flot.ai werkt vanuit een eenvoudig dashboard, waarbij gebruikers een korte omschrijving of een onderwerp ingeven, waarna de tool automatisch heldere en goed gestructureerde teksten genereert. Gebruikers beginnen met het invoeren van een onderwerp en selecteren daarna het gewenste type tekst, zoals een korte samenvatting, een uitgebreide blogpost, of een socialemediabericht. Ook kan een specifieke toon of stijl worden gekozen, zoals informeel, zakelijk of inspirerend.

Na het invoeren genereert Flot.ai binnen enkele seconden diverse tekstvarianten. Deze uitvoer kan direct gebruikt worden, maar de gebruiker heeft altijd de mogelijkheid om teksten te verfijnen en aan te passen. De tool is daardoor zeer geschikt voor situaties waarin snelheid en originaliteit belangrijk zijn, zoals bij regelmatige contentproductie voor sociale media of blogs. Daarnaast kan Flot.ai helpen met het snel creëren van aantrekkelijke koppen, inleidingen of samenvattingen vanuit langere teksten of artikelen.

Voor wie is het interessant?

Flot.ai is vooral interessant voor professionals en ondernemers die veel teksten moeten produceren en behoefte hebben aan inspiratie en variatie zonder telkens opnieuw te hoeven beginnen. Specifieke beroepsgroepen die baat hebben bij Flot.ai zijn bijvoorbeeld content

marketeers, bloggers, socialemediamanagers en communicatieprofessionals. Daarnaast is de tool waardevol voor zelfstandigen die zelf teksten maken voor hun website, nieuwsbrief of sociale media, maar weinig tijd hebben om telkens nieuwe teksten uit te schrijven.

Voorbeeldtoepassingen

Een socialemediaspecialist gebruikt Flot.ai om binnen enkele minuten een reeks originele, pakkende Instagram-berichten te genereren voor een campagne. Door de snelle en creatieve uitvoer kan ze direct haar planning vullen en zich meer richten op strategie en interactie met haar volgers.

Een ondernemer schrijft met Flot.ai eenvoudig wekelijks nieuwe artikelen voor zijn zakelijke blog. Hij voert enkel het onderwerp en enkele kernwoorden in, waarna Flot.ai direct een heldere en leesbare eerste versie genereert die hij alleen nog hoeft te finetunen en aan te vullen met zijn eigen kennis.

Een communicatiemedewerker gebruikt Flot.ai om uitgebreide beleidsdocumenten of verslagen om te zetten in korte, duidelijke samenvattingen die geschikt zijn voor nieuwsbrieven of intranetberichten.

Goed om te weten

Een krachtig onderdeel van Flot.ai is het vermogen om vanuit één broninhoud meerdere unieke teksten te genereren. Dit maakt het eenvoudig om met minimale moeite verschillende varianten te creëren voor diverse platformen of doelgroepen. Een expert-tip hierbij is om eerst een langere tekst in te voeren en vervolgens met behulp van Flot.ai diverse kortere varianten te maken voor specifieke doeleinden: van uitgebreide blogposts tot korte updates op sociale media. Zo maximaliseer je met minimale inspanning de contentproductie. Daarnaast heeft Flot.ai een ingebouwde optimalisatie voor leesbaarheid en engagement, waardoor gebruikers eenvoudig zien welke tekstversie het beste aansluit bij hun publiek.

Kickresume.com

Categorie: carrière en solliciteren

 www.kickresume.com

Wat is het?

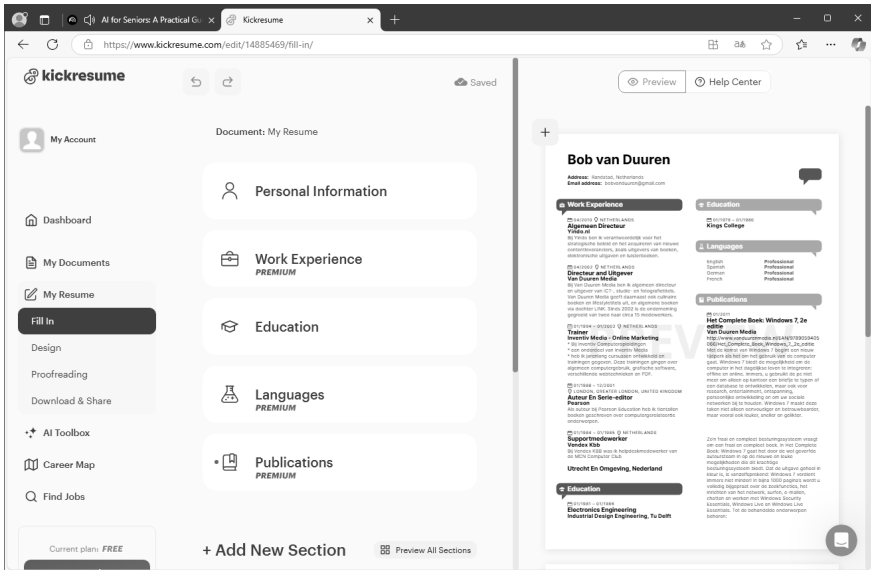
Kickresume.com is een online AI-tool die gebruikers helpt om opvallende, professioneel ogende cv's, motivatiebrieven en persoonlijke portfolio's samen te stellen. De tool combineert kunstmatige intelligentie met bewezen professionele sjablonen, waardoor gebruikers snel en eenvoudig hun sollicitatiedocumenten naar een hoger niveau tillen. De tool onderscheidt zich door zijn sterke visuele ontwerpen en heldere, gebruiksvriendelijke aanpak.

Wat kun je ermee?

Kickresume.com begeleidt gebruikers stapsgewijs bij het maken van een professioneel en aansprekend cv. Via een eenvoudige online interface kies je eerst een sjabloon uit tientallen professioneel ontworpen opties, geschikt voor uiteenlopende branches en functies. Vervolgens voeg je stapsgewijs jouw persoonlijke gegevens, werkervaring, opleiding en vaardigheden toe. Hierbij kun je gebruikmaken van AI-suggesties, waarmee Kickresume automatisch zinnen voorstelt die passen bij specifieke functies of sectoren.

Naast het cv biedt Kickresume ook mogelijkheden om sollicitatiebrieven te genereren. Dit gebeurt op basis van persoonlijke informatie en de functie waarop gesolliciteerd wordt. Kickresumes AI stelt vervolgens een professioneel geformuleerde en gepersonaliseerde motivatiebrief voor, die je eenvoudig zelf kunt aanpassen.

Een opvallende extra functie is het online publiceren van je cv via een unieke link, waardoor potentiële werkgevers direct toegang krijgen tot jouw actuele gegevens. Ook geeft Kickresume advies over de inhoud en structuur van het cv, bijvoorbeeld over het gebruik van kernwoorden die belangrijk zijn voor ATS (Applicant Tracking Systems), zodat je cv gemakkelijker door recruiters gevonden wordt.



In no-time een cv op basis van je LinkedIn-pagina. Kickresume kan het.

Voor wie is het interessant?

Kickresume.com is vooral interessant voor werkzoekenden en professionals die hun sollicitatiemateriaal willen verbeteren en professioneel willen presenteren. De tool biedt veel waarde aan recent afgestudeerden die solliciteren naar hun eerste baan, maar ook aan ervaren professionals die willen overstappen naar een nieuwe functie of branche en daarbij behoefte hebben aan een duidelijke en overtuigende presentatie van hun ervaring en vaardigheden. Verder is Kickresume handig voor freelancers en ondernemers die een krachtig online profiel willen creëren dat potentiële opdrachtgevers overtuigt van hun expertise en ervaring.

Voorbeeldtoepassingen

Een recent afgestudeerde gebruikt Kickresume.com om snel een professioneel omdoc cv te creëren dat direct indruk maakt op potentiële werkgevers, ondanks een gebrek aan uitgebreide werkervaring.

Een ervaren IT-specialist zet Kickresume.com in om haar cv en sollicitatiebrief professioneel en visueel aantrekkelijk vorm te geven voor een carrièrestap naar een leidinggevende functie. Dankzij de heldere

structuur en overzichtelijke presentatie van haar kwaliteiten onderscheidt haar cv zich positief van andere sollicitanten.

Een marketingprofessional gebruikt Kickresume.com om zijn profiel online te publiceren via de unieke persoonlijke pagina die Kickresume biedt. Hierdoor kan hij zijn sollicitatiemateriaal eenvoudig delen via LinkedIn of andere sociale media, wat zijn zichtbaarheid en vindbaarheid vergroot.

Goed om te weten

Kickresume.com biedt een functie waarmee je sollicitatiemateriaal specifiek kunt afstemmen op vacatures via de ingebouwde AI. Door het invoeren van de functieomschrijving kan de tool suggesties geven over relevante vaardigheden en formuleringen die aansluiten bij de specifieke functie. Dit helpt gebruikers om hun cv te optimaliseren voor automatische screeningsystemen (ATS), waardoor hun kansen op uitnodigingen voor een sollicitatiegesprek toenemen.

Daarnaast geeft Kickresume.com inzicht in hoe vaak en vanuit welke locaties jouw online cv bekeken wordt wanneer je deze publiceert via hun platform. Dit kan nuttig zijn om te bepalen of jouw sollicitaties goed worden opgepikt en of het de moeite waard is om bepaalde elementen verder te verbeteren. Een expert-tip hierbij is om regelmatig de teksten van je cv en motivatiebrief via Kickresume.com te vernieuwen, zodat je jezelf optimaal blijft profileren voor werkgevers en recruiters.

Scribe

Categorie: productiviteit

 www.scribehow.com

Wat is het?

Scribe is een slimme AI-tool die het eenvoudig maakt om heldere, visuele handleidingen en stap-voor-stap instructies te genereren op basis van acties die de gebruiker uitvoert. De kracht van Scribe zit vooral in het automatisch vastleggen van handelingen, waardoor het delen van instructies sneller en efficiënter verloopt. Dit maakt de tool ideaal voor het maken van werkinstructies, softwarehandleidingen of het documenteren van processen.