



LEGO

MEER DAN
260
STICKERS

3^{IN}1
MODELLEN

6+

Bouw  **EN**
sticker

JE EIGEN AUTO



**BILLY
BONES**

***BOUWEN!
PLAKKEN! EN DAN
PLANKGAS!***

Bouwen! Maak de auto die jij wilt, inclusief supercoole stickers!

Ontwerp! Teken je eigen schetsen en uitbreidingen!

Klaar voor de start! Los de puzzels op en doe de spelletjes!

Start! Trap het gas in en sla de bladzijde om!



ZO GEBRUIK JE DIT BOEK

Lees deze tips voordat je begint met het bouwen en het stickeren.

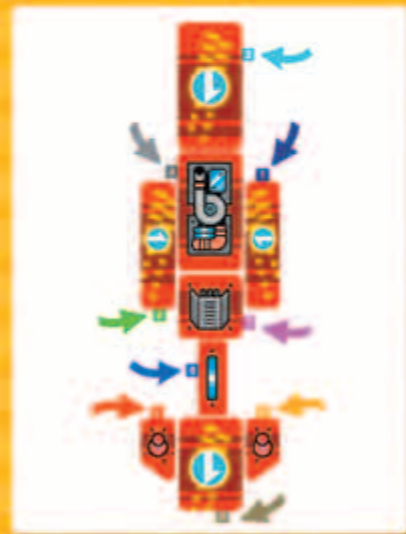
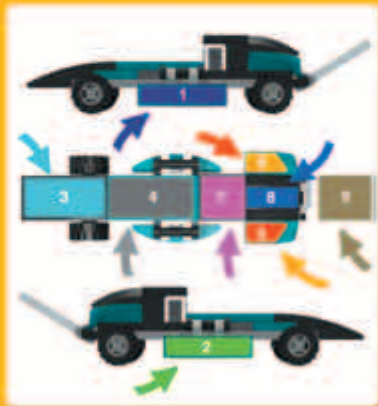
1

Kies een voertuig uit het boek dat je wilt bouwen en de stickerstijl die je het leukst vindt.



2

Zoek de stickers om jouw voertuig te versieren. Op de stickerpagina zie je symbolen die aangeven welke stickers je voor welke steentjes kunt gebruiken.



3

Gebruik de stickers om je auto te versieren en de activiteiten te doen.



4

Let op! De stickers mogen niet over de rand van de steentjes uitsteken en je kunt geen sticker op meerdere steentjes plakken.

✓ GOED



✗ NIET GOED



5

Je kunt je voertuig aanpassen met de ideeën in het boek of de stickers gebruiken zoals jij wilt!



2

3

KIES JE VOERTUIG!

Elke auto heeft zijn eigen stijl en sterke punten. Kies het voertuig dat het beste voor jou is, sla de bladzijde om en start de motor!

Als je klaar bent met het spelen met je auto, kun je het uit elkaar halen en er één in een andere stijl bouwen. Aan jou de keuze!



SNELHEIDSDUIVEL

Hou je van keihard rijden? Trap het gaspedaal in op bladzijde **6.**

4



DRAGSTER

Hou je van verbrand rubber? Daarmee ga je records breken! Dit beestachtige voertuig vind je op bladzijde **20.**



HOT ROD

Een stoere wagen hoeft niet supersnel te zijn! Geef je voertuig karakter op bladzijde **34.**

5

DIT IS DE SNELHEIDSDUIVEL

De langste autorace ter wereld duurt 24 uur. Ze stoppen alleen om van coureur om te wisselen!



INFO

TOPSNELHEID



TURBOBOOST




COOL-FACTOR



PAARDENKRACHT



De spoiler achter op een racewagen kun je aanpassen om de wind te gebruiken. Zet hem lager voor meer snelheid als je rechtdoor gaat. Zet hem hoger voor meer grip in de bochten.




De unieke vorm van een racewagen zorgt voor de beste snelheid in een rechte lijn en soepele besturing in de bochten.

Wil je deze Snelheidsduivel aanpassen?
Ga dan in hoge versnelling door naar de volgende bladzijde!

ZO BOUW JE DE SNELHEIDSDUIVEL

Hoort de Snelheidsduivel bij jouw rijstijl? Bouw je eigen versie met de instructies en pas hem dan aan naar je eigen stijl met stickers en andere coole extra's.





- **Alle chauffeurs klaar voor de start? Af!**
- **Bouw je eigen superkrachtige raceauto met behulp van de LEGO® stenen en instructies! Kies één van de drie basismodellen en stem jouw ultieme snelheidsmachine af op jouw racebehoeften.**
- **Laat je fantasie de vrije loop door je auto te stickeren hoe jij maar wilt met de speciaal ontworpen duurzame stickers! Rijd urenlang door activiteitenpagina's boordevol superstoere afbeeldingen, kleuren, stickeruitdagingen en meer!**
- **Heb je zin om met een ander voertuig een ritje te maken? Ga vol gas aan de slag met meer dan tien herbouwideeën en haal nog meer kilometers uit de herbruikbare stickers.**

LEGO, the LEGO logo and the Brick and Knob configurations are trademarks of the LEGO Group.
©2021 The LEGO Group.



Manufactured by AMEET Sp. z o.o. under license from the LEGO Group.

AMEET Sp. z o.o.,
Nowe Sady 6, 94-102 Łódź – Poland
ameet@ameet.pl
www.ameet.eu

Onderdelen gemaakt in DENEMARKEN, HONGARIJE, MEXICO, CHINA EN TSJECHIË.

Uitgegeven en gedistribueerd door BILLY BONES.
Nederlandse vertaling: Richard Borgman

www.billybones.nl
www.LEGO.nl

Gedrukt in China.

WAARSCHUWING!
Verstikkingsgevaar. Kleine onderdelen.

WARNING!
Choking hazard. Small parts.



MIX
Papier van
verantwoorde herkomst
FSC® C144528

Rubriek: Kinderboeken/tijdschriften
Originele titel: LEGO® Iconic. Build and Stick
Titel: LEGO® Iconic. Bouw en sticker je eigen auto

Type: 302
Serie: BSP
Model nummer: BSP-6601
Druk: 01/NL

Omschrijving: Dit product omvat een boek van 48 pagina's, stickers, 50 LEGO elementen en een bewaarodoos.
Instructie: De verpakking van de LEGO steentjes (plastic blister) is geen speelgoed. Gooi deze verpakking weg voordat u de steentjes aan uw kind geeft.



Uitgever:
BILLY BONES
Vliegtuigstraat 6-H
1059 CL Amsterdam
www.billybones.nl



LEGO BOOKS

6+

Alle rechten voorbehouden. Geen enkel onderdeel van deze set mag worden gereproduceerd of overgedragen in welke vorm dan ook, noch door enige middelen, elektronisch of mechanisch, inclusief fotokopiëren of opnemen noch door enige vorm van informatieopslag en retrievalstelsel, zonder schriftelijke toestemming van AMEET Sp. z o.o.