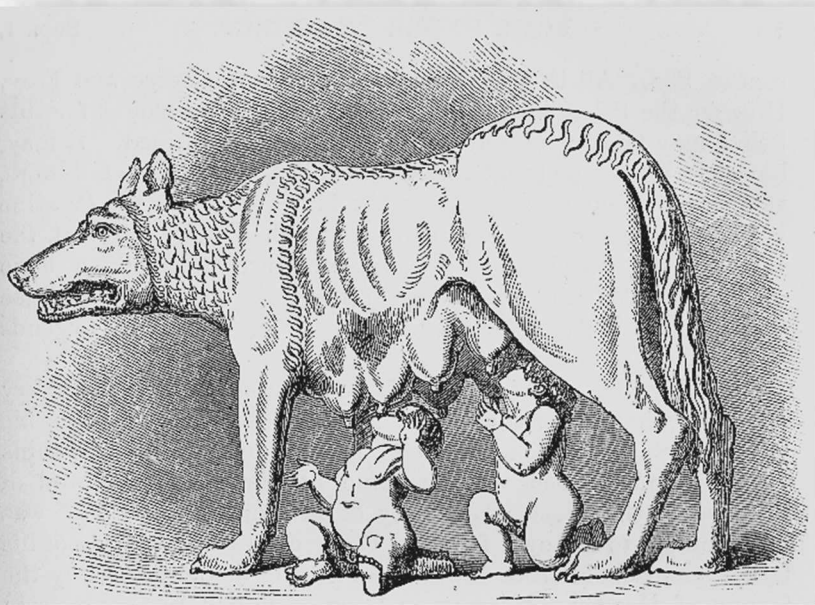


# **Lucius et Lucia**

## **Deel I**



**Lucius et Lucia**

**Deel I**

**Ls Coronalis**

Ls Coronalis

**ISBN 9789464358186**

Omslagontwerp Ls Coronalis

**© 2021 P en B Cornelissen, Hamont-Achel, Belgium**

Behoudens de in of krachtens de Auteurswet van 1912 gestelde uitzonderingen mag niets uit deze uitgave worden verveelvoudigd, opgeslagen in een geautomatiseerd gegevensbestand, of openbaar gemaakt, in enige vorm of op enige wijze, hetzij elektronisch, mechanisch door fotokopieën, opnamen of enig andere manier, zonder voorafgaande schriftelijke toestemming van de uitgever.

All rights reserved. No part of this publication may be reproduced, distributed, or transmitted in any form or by any means, including photocopying, recording, or other electronic or mechanical methods, without the prior written permission of the publisher.


Eerste druk

## Inhoud

De bijsluiter .....	5
Lectio prima Iulius et Iulia .....	6
Latijnse strip.....	6
Nederlandse strip.....	7
De uitspraak, het lidwoord, drie persoonsvormen, esse.....	8
Vocabularium .....	9
Lectio secunda Lucius in villa habitat.....	13
Latijnse strip.....	13
Nederlandse strip.....	14
Drie naamvallen in het enkelvoud type serva, servus en puer .....	15
Vocabularium .....	16
Lectio tertia De domino et pueris et servis.....	22
Latijnse strip.....	22
Nederlandse strip.....	23
De derde persoon meervoud .....	24
Onveranderlijke woorden.....	26
Vocabularium .....	27
Lectio quarta In oppidum.....	32
Latijnse strip.....	32
Nederlandse strip.....	33
Vocativus .....	34
De onzijdige zelfstandige naamwoorden van de tweede groep.....	35
Vocabularium .....	36
Lectio quinta De domino.....	41
Latijnse strip.....	41
Nederlandse strip.....	42
De bijvoeglijke naamwoorden van de eerste klasse type magnus....	43
Het bezittelijk voornaamwoord suus-a-um .....	45

Het passivum of passief.....	45
Vocabularium .....	46
<b>Lectio sexta In horto .....</b>	<b>51</b>
Latijnse strip.....	51
Nederlandse strip.....	52
Vier soorten werkwoorden.....	53
De genitivus.....	54
Het onpersoonlijk passief .....	56
Vocabularium .....	56
<b>Lectio septima Tectum ardet.....</b>	<b>64</b>
Latijnse strip.....	64
Nederlandse strip.....	65
De indicativus praesens actief .....	66
Dativus .....	67
Vocabularium .....	69
<b>Lectio octava Servum interrogamus, servus nobis respondet. ....</b>	<b>73</b>
Latijnse strip.....	73
Nederlandse strip.....	74
De indicativus praesens actief van esse, zijn .....	75
De imperativus praesens actief.....	75
De verbuiging van het persoonlijk voornaamwoord van de eerste en de tweede persoon .....	77
Het antwoord op de vraag quando? wanneer?.....	77
Vocabularium .....	77
<b>Lectio nona Stichus a nobis rursus interrogatur.....</b>	<b>82</b>
Latijnse strip.....	82
Nederlandse strip.....	83
De indicativus praesens passief .....	84

De bezittelijke voornaamwoorden van de eerste en de tweede persoon .....	85
Vocabularium .....	86
Uitwerkingen van de opdrachten:.....	91
Grammaticaal overzicht.....	100
Woordenlijst.....	105



## De bijsluiter

We gaan op een actieve manier Latijn leren. Iedere les begint met **een Latijns stripje gevolgd door een stripje met de Nederlandse vertaling**. De stripjes werden gemaakt met [storyboardthat.com](http://storyboardthat.com).

Andere afbeeldingen werden ontleend aan [pixabay.com](http://pixabay.com).

Vervolgens volgt **de grammaticale uitleg**. **De woordenlijst** geeft de nieuwe woorden van iedere les. Probeer de **Latijnse stripjes met de Nederlandse stripjes** aan het begin van iedere les te **memoriseren**, doe hetzelfde met **het vocabularium** en **de grammaticale rijtjes**, maak dan de opdrachten. **De uitwerkingen** staan achter in het boek. Achter in het boek vind je **een overzicht van de behandelde grammatica en een woordenlijst**.

Herhaal constant!


**Repetitio est mater studiorum!**






# Lectio prima Iulius et Iulia

## Latijnse strip



## Nederlandse strip



**Memoriseer nu, plaatje per plaatje, de Latijnse tekst met de bijhorende Nederlandse vertaling.**

## De uitspraak, het lidwoord, drie persoonsvormen, esse

We spreken het Latijn uit zoals het Nederlands behalve:

**V wordt uitgesproken als W.**

**C wordt uitgesproken als K.**

**U wordt uitgesproken als OE.**

**G wordt uitgesproken zoals de G in het Franse garçon.**

**I gevolgd door een klinker wordt als een J uitgesproken.**

**OE wordt uitgesproken zoals de OY in het Engelse boy.**

**We leggen de nadruk op** de voorlaatste lettergreep als deze lang is, is deze voorlaatste kort, dan leggen we de nadruk op de derde laatste lettergreep.

Het Latijn heeft **GEEN LIDWOORD**.

**Het bezittelijk voornaamwoord** wordt niet uitgedrukt wanneer duidelijk is wie de bezitter is.

In het Latijn hoeft **het onderwerp niet uitgedrukt** te worden. De persoon zit vervat in de persoonsuitgang van het werkwoord.

**Actief :T: hij, zij, het**

**Het werkwoord zijn is onregelmatig:**

**Est: Hij, zij, het is, vergelijk met het Frans: Il, elle est.**

**Het onderwerp en het gezegde** worden in het Latijn uitgedrukt met de **nominativus**. Deze naamval vind je in de woordenlijst.

**Het lijdend voorwerp** wordt in het Latijn uitgedrukt met de **accusativus**. Deze naamval eindigt in het enkelvoud op M.

## Vocabularium

Om Latijn te leren moet je niet alleen de betekenis van de woorden onthouden maar ook de **grammaticale aanvulling**. De betekenis hiervan wordt later uitgelegd.

puer, <b>i</b>	jongen, knaap
est	hij, zij, het is
puella, <b>ae</b>	meisje
equus, <b>i</b>	paard
possidere, <b>eo</b>	bezitten
timere, <b>eo</b>	vrezen
vocare, <b>o</b>	roepen
videre, <b>eo</b>	zien
dominus, <b>i</b>	heer, meester, baas
clamare, <b>o</b>	schreeuwen
ager, <b>agri</b>	akker, veld
delectare, <b>o</b>	verheugen, verblijden
amicus, <b>i</b>	vriend