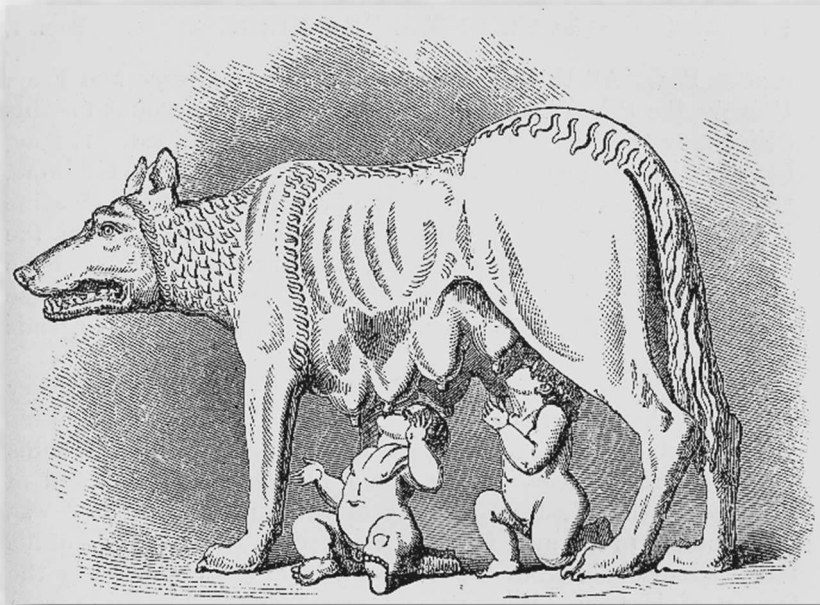


Lucius et Lucia

Deel III



Lucius et Lucia

Deel III

Ls Coronalis

Ls Coronalis

ISBN

Omslagontwerp Ls Coronalis

© **2021 P en B Cornelissen, Hamont-Achel, Belgium**

Behoudens de in of krachtens de Auteurswet van 1912 gestelde uitzonderingen mag niets uit deze uitgave worden verveelvoudigd, opgeslagen in een geautomatiseerd gegevensbestand, of openbaar gemaakt, in enige vorm of op enige wijze, hetzij elektronisch, mechanisch door fotokopieën, opnamen of enig andere manier, zonder voorafgaande schriftelijke toestemming van de uitgever.

All rights reserved. No part of this publication may be reproduced, distributed, or transmitted in any form or by any means, including photocopying, recording, or other electronic or mechanical methods, without the prior written permission of the publisher.

Eerste druk

Inhoud

De bijsluiters	7
Lectio undevicesima De Romulo et Remo	9
Latijnse strip	9
Nederlandse strip	11
De indicativus imperfectum actief en passief	13
Het gebruik van de indicativus perfectum en imperfectum	15
De coniunctivus imperfectum actief en passief	15
Het persoonlijk voornaamwoord van de derde persoon	17
Participium praesens	17
De hoofdtelwoorden tot 2000	18
Stamtijden V	19
Vocabularium	19
Lectio vicesima De domini itinere propinquo	25
Latijnse strip	25
Nederlandse strip	27
De indicativus futurum simplex actief en passief	29
Het vragend voornaamwoord quis, quae, quid	30
Het onbepaald voornaamwoord quidam, quaedam, quoddam	31
Het onbepaald voornaamwoord aliquis	31
solus, totus, nullus en unus	32
Stamtijden VI	32
Vocabularium	32
Lectio vicesima prima Dominum abeuntem familia salutatur	36
Latijnse strip	36
Nederlandse strip	38
De coniunctivus praesens	40
Ut + coniunctivus	41
Enkele bijzonderheden van het gebod en het verbod	42
Quisque en unusquisque	42

Stamtijden VII	42
Vocabularium	42
Lectio vicesima secunda Eadem res est omnium rerum optima simul et pessima.	46
Latijnse strip.....	46
Nederlandse strip.....	48
De infinitiefzin, accusativus cum infinitivo	50
De indirecte vraag.....	50
Het historisch praesens	50
Fieri.....	50
Het aanwijzend voornaamwoord idem-eadem-idem	51
Het aanwijzend voornaamwoord ipse-a-um	51
alius, a, ud en alter, a, um	52
Stamtijden VIII	52
Vocabularium	52
Lectio vicesima tertia Lucium narrantem iterum audimus.	57
Latijnse strip.....	57
Nederlandse strip.....	59
De indicativus plusquamperfectum	61
De infinitivus perfectum actief en passief.....	61
Het gebruik van de infinitivus praesens en perfectum	62
Posse en ferre	62
Stamtijden IX	63
Vocabularium	63
Lectio vicesima quarta Quam docti sunt Lucius et Quintus!	68
Latijnse strip.....	68
Nederlandse strip.....	70
De coniunctivus perfectum.....	72
Coniunctivus plusquamperfectum.....	72
Vocabularium	73
Lectio vicesima quinta Hospes Lucii voluntati satisfacit.	76

Latijnse strip	76
Nederlandse strip	78
De deponentia	80
Semi- deponentia	82
Stamtijden X	82
Vocabularium	83
Lectio vicesima sexta Quid Faustulus Romulo aperuit?.....	87
Latijnse strip	87
Nederlandse strip	89
De indicativus futurum exactum	91
Velle, nolle, malle	91
StamtijdenXI	93
Vocabularium	93
Uitwerkingen van de opdrachten:.....	97
Vocabularium	106



De bijsluiter

We gaan op een actieve manier Latijn leren. Iedere les begint met **een Latijns stripje gevolgd door een stripje met de Nederlandse vertaling**. Vervolgens volgt **de grammaticale uitleg**. **De woordenlijst** geeft de nieuwe woorden van iedere les. Probeer de **Latijnse stripjes met de Nederlandse stripjes** aan het begin van iedere les te **memoriseren**, doe hetzelfde met **het vocabularium** en **de grammaticale rijtjes**, maak dan de opdrachten. **De uitwerkingen** staan achter in het boek. Achter in het boek vind je de **woordenlijst**. Voor **een grammaticaal overzicht** verwijzen we naar een Latijnse grammatica.

De stripjes werden gemaakt met storyboardthat.com. Andere afbeeldingen werden ontleend aan pixabay.com of wikimedia.

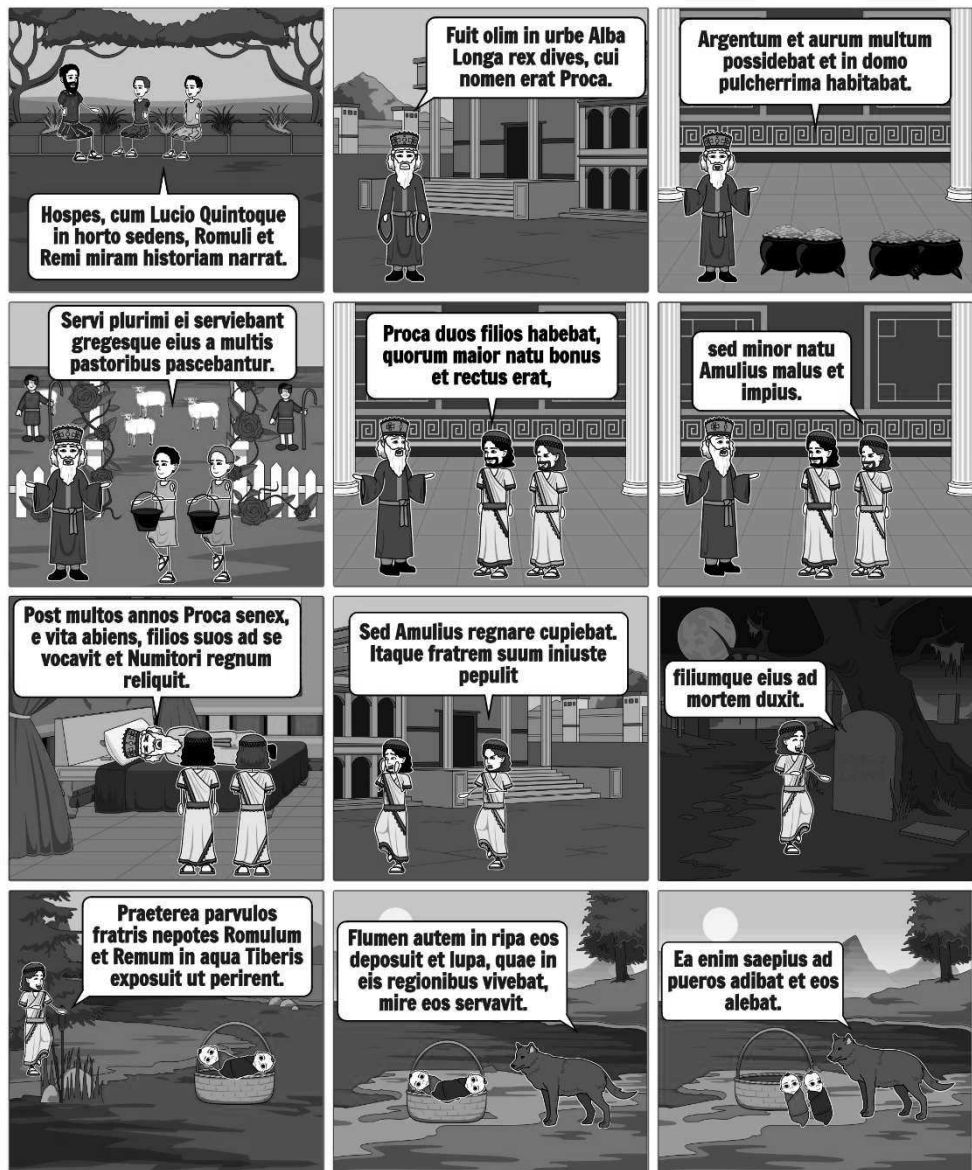
Herhaal constant!

Repetitio est mater studiorum!



Lectio undevicesima De Romulo et Remo

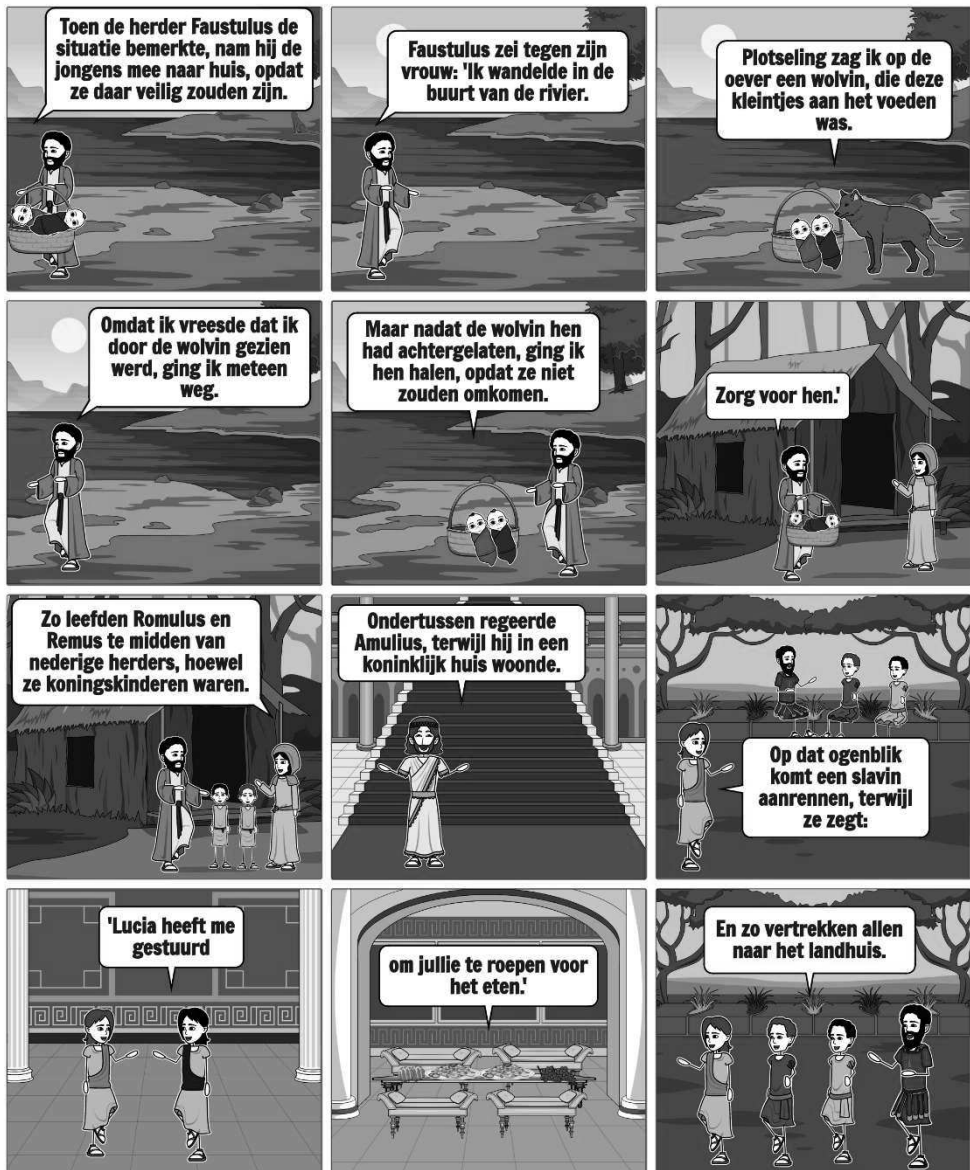
Latijnse strip







Memoriseer nu, plaatje per plaatje, de Latijnse tekst met de bijhorende Nederlandse vertaling.



Memoriseer nu, plaatje per plaatje, de Latijnse tekst met de bijhorende Nederlandse vertaling.

De indicativus imperfectum actief en passief

In de vorige lessen behandelden we de actieve en passieve indicativus praesens, de onvoltooid tegenwoordige tijd. In deze les komen de actieve en passieve indicativus imperfectum aan bod, de onvoltooid verleden tijd.

De indicativus imperfectum wordt gevormd met de praesensstam van het werkwoord, de praesensstam vind je bij de a-, e- en lange i-stammen door re weg te laten bij de infinitivus praesens actief, bij de medeklinkerstammen laat je daarenboven ook de bindvocaal e weg en bij de korte i-stammen verander je de e in een korte i. Achter de praesensstam plaatsen we de kenletters ba bij de a- en e-stammen en eba bij de medeklinkerstammen en de lange en korte i-stammen, vervolgens komen de actieve persoonsuitgangen m, s, t, mus, tis, nt of de passieve persoonsuitgangen r, ris, tur, mur, mini, ntur.

Hieronder vind je een overzicht van de vervoegingen van de indicativus imperfectum actief en passief:

ACTIEF:

praesensstam -a	ENKELVOUD	MEERVOUD
eerste persoon	amabam	amabamus
tweede persoon	amabas	amabatis
derde persoon	amabat	amabant
praesensstam -e		
eerste persoon	valebam	valebamus
tweede persoon	valebas	valebatis
derde persoon	valebat	valebant
praesensstam -ī		
eerste persoon	audiebam	audiebamus
tweede persoon	audiebas	audiebatis
derde persoon	audiebat	audiebant