


Leer Latijn met stripjes en AI

Deel I



Leer Latijn met stripjes en AI

Deel I

X Oudeis

X Oudeis

ISBN 9789465015675

Omslagontwerp X Oudeis

© 2024 P en B Cornelissen, Hamont-Achel, Belgium

Behoudens de in of krachtens de Auteurswet van 1912 gestelde uitzonderingen mag niets uit deze uitgave worden verveelvoudigd, opgeslagen in een geautomatiseerd gegevensbestand, of openbaar gemaakt, in enige vorm of op enige wijze, hetzij elektronisch, mechanisch door fotokopieën, opnamen of enig andere manier, zonder voorafgaande schriftelijke toestemming van de uitgever.

All rights reserved. No part of this publication may be reproduced, distributed, or transmitted in any form or by any means, including photocopying, recording, or other electronic or mechanical methods, without the prior written permission of the publisher.

Eerste druk

Inhoud

De bijsluiter	5
Lectio prima: Lingua Latina.....	6
Lectio secunda: Insula.....	15
Lectio tertia: Tenebrae	25
Lectio quarta: Villae	42
Lectio quinta: Otium.....	52
Lectio sexta: Spectacula	61
Lectio septima: Virgines Vestales	75
Uitwerkingen van de opdrachten	86

De bijsluiter

We gaan Latijn leren op een leuke en eenvoudige manier.

Elke les begint met een stripverhaal waarvan je de betekenis probeert te achterhalen aan de hand van de tekeningen.

Daarna volgen de vertaling van het stripverhaal en de uitleg van nieuwe grammatica.

Vergelijk de vertaling met de originele Latijnse tekst.

De woordenlijst bevat de nieuwe woorden van elke les en de oefeningen zullen je verder op weg helpen.


Probeer de Latijnse zinnen aan het begin van elke les te memoriseren, samen met het vocabularium en de grammaticale regels, voordat je aan de opdrachten begint.

De antwoorden zijn te vinden achter in het boek.


Vergeet niet om aan het einde van elke les de culturele weetjes te bekijken.

De strips en illustraties zijn gemaakt met Storyboard, Microsoft's AI Image Generator, en Pixabay.

Lectio prima: Lingua Latina



Haec mihi prima lectio est.



Nondum omnia lingua latina dico.




**Lingua latina difficilis est. Minime!
Lingua latina facilis est.**



**Recte dicis? Cito omnia lingua
latina dicis.**



**Salve! Gallus sum. Ut vales? Valeo.
Lingua latinam disco.**



**Bene! Quod praenomen tibi est?
Castor sum.**



Valeo, vales.



Gallus sum, gallus es.



Gallus valet.

Vertaling van de strip

I Dit is voor mij de eerste les.

II Ik zeg nog niet alles in het Latijn.

III De Latijnse taal is moeilijk. Helemaal niet, de Latijnse taal is gemakkelijk!

IV Spreek je juist? Snel zeg je alles in het Latijn!

V Gegroet, ik ben een haan. Hoe maak je het? Ik maak het goed. Ik leer de Latijnse taal.

VI Goed! Welke voornaam heb je? Ik ben Castor. Ik stel het goed, jij stelt het goed.

Ik ben een haan, jij bent een haan, de haan stelt het goed.

De uitspraak, het lidwoord, drie persoonsvormen, esse

We spreken het Latijn uit zoals het Nederlands behalve:

V wordt uitgesproken als W.

C wordt uitgesproken als K.

U wordt uitgesproken als OE.

G wordt uitgesproken zoals de G in het Franse garçon.

I gevolgd door een klinker wordt als een J uitgesproken.

OE wordt uitgesproken zoals de OY in het Engelse boy.

We leggen de nadruk op de voorlaatste lettergreep als deze lang is, is deze voorlaatste kort, dan leggen we de nadruk op de derde laatste lettergreep.

Het Latijn heeft **GEEN LIDWOORD**.

In het Latijn hoeft **het onderwerp niet uitgedrukt** te worden. De persoon zit vervat in de persoonsuitgang van het werkwoord.

Actief : O: ik S: jij T: hij, zij, het

Het werkwoord zijn is onregelmatig:

Sum: Ik ben, vergelijk met het Frans: Je suis.

Es: Jij bent, vergelijk met het Frans: Tu es.

Est: Hij, zij, het is, vergelijk met het Frans: Il, elle est.

Est mihi betekent **ik heb**.

Vocabularium

Om Latijn te leren moet je niet alleen de betekenis van de woorden onthouden maar ook de **grammaticale aanvulling**. De betekenis hiervan wordt later uitgelegd.

hic, haec, hoc

deze, dit

lectio, **lectionis**

les

primus-**a-um**

eerste

esse, **sum**

zijn

nondum

nog niet