

Lucia en Lucius

Deel I



ai ls

Lucia en Lucius

Deel I

X Oudeis

X Oudeis

ISBN 9789465016399

Omslagontwerp X Oudeis

© 2024 P en B Cornelissen, Hamont-Achel, Belgium

Behoudens de in of krachtens de Auteurswet van 1912 gestelde uitzonderingen mag niets uit deze uitgave worden verveelvoudigd, opgeslagen in een geautomatiseerd gegevensbestand, of openbaar gemaakt, in enige vorm of op enige wijze, hetzij elektronisch, mechanisch door fotokopieën, opnamen of enig andere manier, zonder voorafgaande schriftelijke toestemming van de uitgever.

All rights reserved. No part of this publication may be reproduced, distributed, or transmitted in any form or by any means, including photocopying, recording, or other electronic or mechanical methods, without the prior written permission of the publisher.

Eerste druk

Inhoud

De bijsluiter.....	6
Lectio prima Lucia et Lucius.....	7
Lectio secunda Lucius in villa habitat.....	15
Lectio tertia De domino et pueris et servis.....	26
Lectio quarta In oppidum.....	38
Lectio quinta De domino.....	48
Lectio sexta In horto.....	60
Lectio septima Tectum ardet.....	77
Uitwerkingen van de opdrachten.....	90

De bijsluiter

We gaan op een actieve manier Latijn leren.

Iedere les begint met **een Latijns stripje met de Nederlandse vertaling**. De stripjes werden gemaakt met storyboardthat.com. Andere afbeeldingen werden ontleend aan pixabay.com en [microsoft's ai creator](https://microsoft.com).

Vervolgens volgt **de grammaticale uitleg**.

De woordenlijst geeft de nieuwe woorden van iedere les.

Probeer de **Latijnse stripjes** aan het begin van iedere les te **memoriseren**, doe hetzelfde met **het vocabularium** en **de grammaticale rijtjes**, maak dan de opdrachten.

De uitwerkingen staan achter in het boek.


Herhaal constant!

Repetitio est mater studiorum!

Lectio prima Lucia et Lucius



**Lucius is een jongen.
Lucia is een meisje.**



**Lucius bezit een paard.
Lucius is niet bang voor zijn paard.**



**Lucia roept Lucius.
Lucius ziet Lucia niet.**



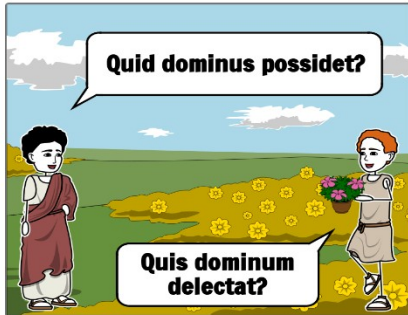
**De heer is een Romein.
De heer schreeuwt.**



**De heer bezit een akker.
De slaaf maakt zijn meester blij.**



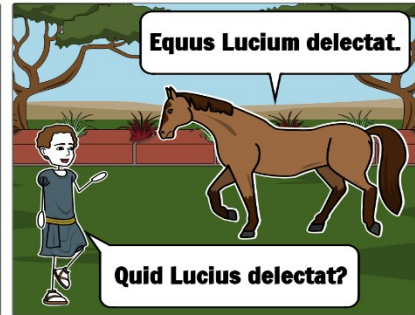
**Lucius roept zijn vriend.
De jongen is zijn vriend.**



**Wat bezit de heer?
Wie maakt de heer blij?**



**Wie bezit een paard?
Wie is niet bang voor zijn paard?**



**Het paard maakt Lucius blij.
Wat maakt Lucius blij?**



**Lucius is een Romein.
Lucia is een Romeinse.**



**De slaaf is geen Romein.
Lucius roept de slaaf.**



**De slaaf is niet bang voor zijn
meester.
De heer maakt zijn slaaf blij.**

De uitspraak, het lidwoord, drie persoonsvormen, esse

We spreken het Latijn uit zoals het Nederlands behalve:

V wordt uitgesproken als W.

C wordt uitgesproken als K.

U wordt uitgesproken als OE.

G wordt uitgesproken zoals de G in het Franse garçon.

I gevolgd door een klinker wordt als een J uitgesproken.

OE wordt uitgesproken zoals de OY in het Engelse boy.

We leggen de nadruk op de voorlaatste lettergreep als deze lang is, is deze voorlaatste kort, dan leggen we de nadruk op de derde laatste lettergreep.

Het Latijn heeft **GEEN LIDWOORD**.

Het bezittelijk voornaamwoord wordt niet uitgedrukt wanneer duidelijk is wie de bezitter is.

In het Latijn hoeft **het onderwerp niet uitgedrukt** te worden. De persoon zit vervat in de persoonsuitgang van het werkwoord.

Actief :T: hij, zij, het

Het werkwoord zijn is onregelmatig:

Est: Hij, zij, het is, vergelijk met het Frans: Il, elle est.

Het onderwerp en het gezegde worden in het Latijn uitgedrukt met de **nominativus**.

Deze naamval vind je in de woordenlijst.

Het lijdend voorwerp wordt in het Latijn uitgedrukt met de **accusativus**. Deze naamval eindigt in het enkelvoud op M.

Vocabularium

Om Latijn te leren moet je niet alleen de betekenis van de woorden onthouden maar ook de **grammaticale aanvulling**. De betekenis hiervan wordt later uitgelegd.

puer, i

jongen, knaap

est

hij, zij, het is