

**Kralen Oorbellen  
met Franjes  
24 Patronen**



Natalee Alex

**24**  
projects

# KRALEN OORBELLEN MET FRANJES PATRONEN

+ WORD  
CHART



*Handleiding voor beginners*

## Colofon

**Titel:** *Kralen Oorbellen met Franjes Patronen*

**Ondertitel:** *24 brick stitch oorbelontwerpen met rocailles, inclusief stap-voor-stap instructies voor beginners*

**Auteur:** Natalee Alex

Copyright © 2026 Natalee Alex

Alle rechten voorbehouden.

Niets uit dit boek mag worden gereproduceerd, gekopieerd, verspreid of overgedragen in welke vorm dan ook zonder voorafgaande schriftelijke toestemming van de auteur, behalve korte citaten die worden gebruikt in recensies.

Dit boek bevat originele kralenpatronen, schema's, instructies en visueel materiaal, gemaakt door de auteur. De patronen zijn bedoeld voor persoonlijk gebruik en voor het maken van handgemaakte sieraden. Het doorverkopen of herdistribueren van de patronen, schema's of boekpagina's in digitale of gedrukte vorm is niet toegestaan.

Uitgegeven door Natalee Alex

Gedrukt en verspreid via print-on-demanddiensten.

**ISBN:** 9789465466453

**Publicatiejaar:** 2026

**Beste lezer,**

Door dit boek in handen te houden, heb je al de eerste stap gezet in een kleine reis vol kleur, geduld en de stille magie van handwerk. Kralen weven is meer dan alleen sieraden maken — het is een gemoedstoestand, een moment waarop de tijd vertraagt, gedachten rustiger worden en het hart warmer aanvoelt.

Elk patroon op deze pagina's bevat een stukje van mijn inspiratie — mijn rustige avonden met een kop thee, mijn fouten en kleine overwinningen, die vreugdevolle momenten waarop een oorbel uiteindelijk samenkwam tot een prachtig ontwerp. Ik heb dit boek gemaakt met jou in gedachten — iemand die met eigen handen schoonheid in de wereld wil brengen.

Laat deze pagina's jouw gezellige hoekje zijn, een plek om even te pauzeren van de drukte van het dagelijks leven, om adem te halen en je een echte maker te voelen. En laat elk sieraad een zachte herinnering zijn: je kunt meer dan je denkt. Elke kraal die je weeft, is een kleine viering daarvan.

**Met liefde en warmte,  
Natalee Alex**

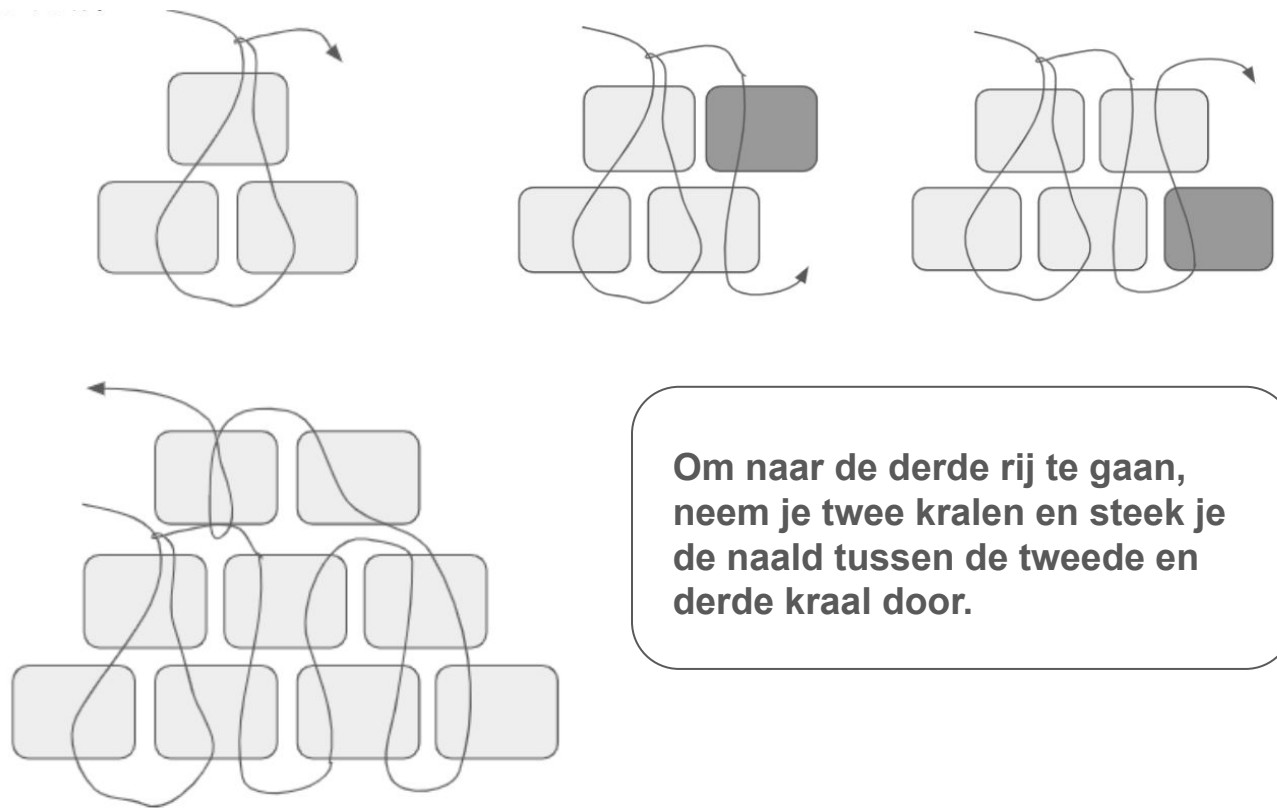


Hallo mijn lieve vrienden!

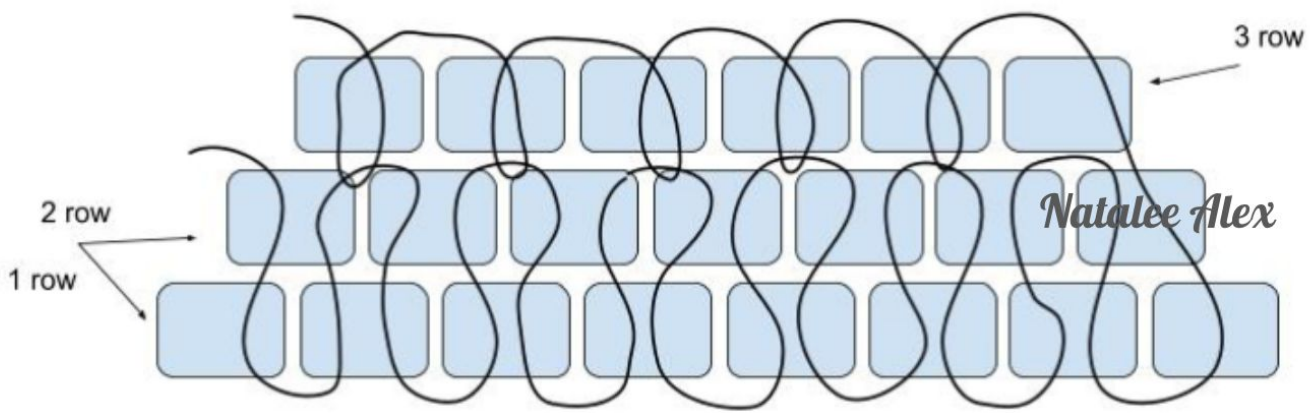
Mijn naam is Natalee Alex. Ik ben heel blij dat jullie mijn patronen mooi vinden. Ik hoop dat jullie prachtige sieraden zullen maken.

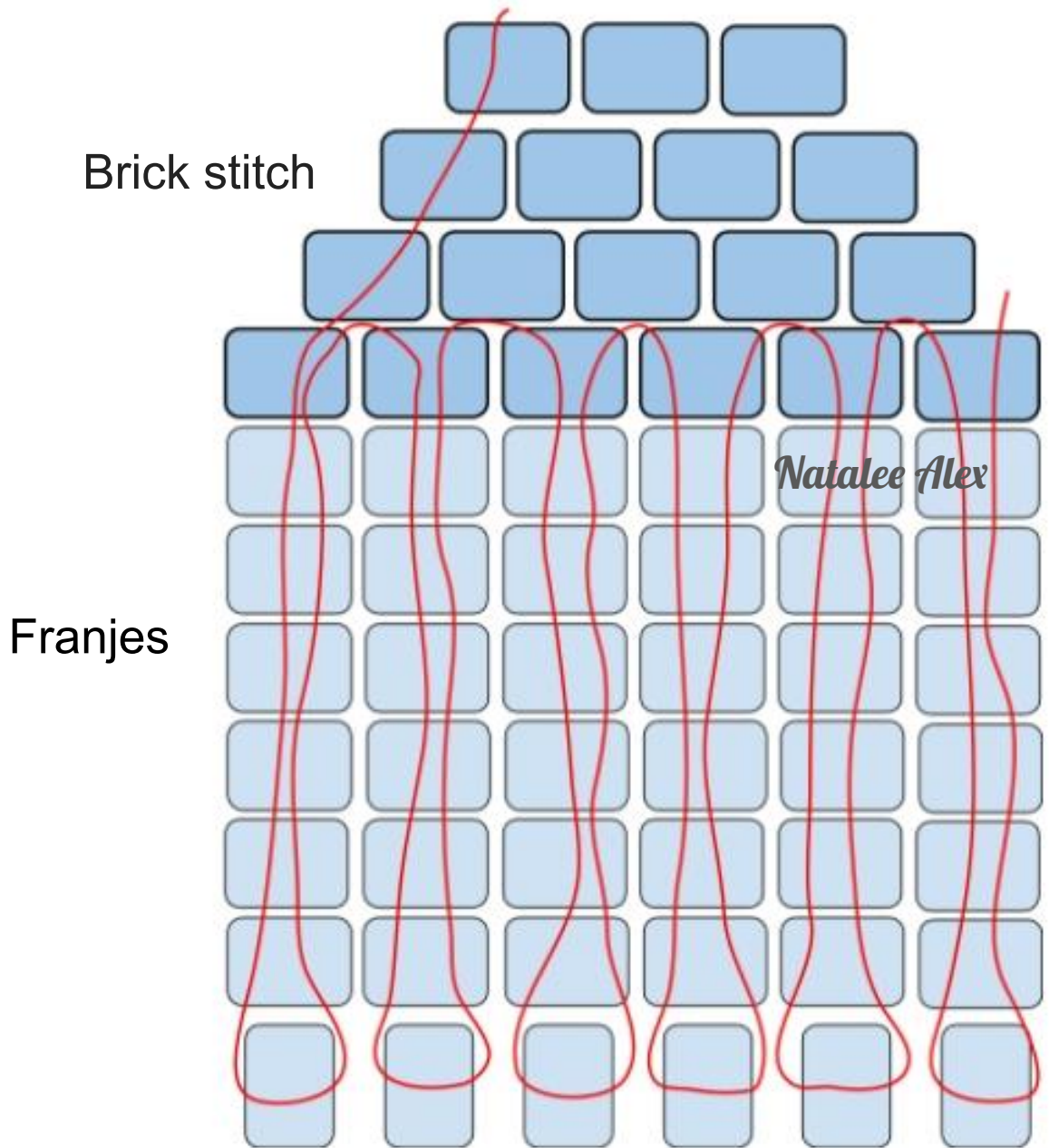
Voor dit project heb je Miyuki Delica- of Toho-rocailles nodig in maat 10/0 of 11/0, of Tsjechische rocailles in maat 10/0.

We beginnen met twee rijen tegelijk — de eerste en de tweede rij. Rijg de eerste drie kralen op de draad en knoop de draad vast. Volg daarna het patroon en voeg telkens één kraal toe, totdat je het vereiste aantal kralen in de rij hebt bereikt.



**Om naar de derde rij te gaan, neem je twee kralen en steek je de naald tussen de tweede en derde kraal door.**













Columns    4.49in  
 Rows    21.25in

Bead List

	<b>918</b> Transparent Ruby Count: 303	<b>A</b>
	<b>906</b> Transparent Crystal Count: 240	<b>B</b>
	<b>226</b> Opaque Sand Count: 168	<b>D</b>
	<b>102</b> Opaque Coral Count: 133	<b>C</b>
	<b>099</b> Opaque Rust Count: 122	<b>E</b>

# WordChat

- Rij 1 (R) (2)A, (1)B, (2)A, (3)C, (3)D, (3)C, (2)A, (1)B, (2)A
- Rij 2 (L) (2)A, (1)B, (2)A, (3)C, (2)D, (3)C, (2)A, (1)B, (2)A
- Rij 3 (R) (2)A, (2)B, (2)A, (2)C, (1)D, (2)C, (2)A, (2)B, (2)A
- Rij 4 (L) (1)A, (2)B, (2)A, (4)C, (2)A, (2)B, (1)A
- Rij 5 (R) (2)A, (2)B, (1)A, (1)C, (1)A, (1)C, (1)A, (2)B, (2)A
- Rij 6 (L) (2)A, (2)B, (4)A, (2)B, (2)A
- Rij 7 (R) (1)A, (2)B, (1)A, (1)B, (1)A, (2)B, (1)A
- Rij 8 (L) (2)A, (1)B, (2)A, (1)B, (2)A
- Rij 9 (R) (2)A, (1)B, (1)A, (1)B, (2)A
- Rij 10 (L) (1)A, (2)B, (1)A
- Rij 11 (R) (3)A
- Rij 12 (L) (2)A
- Rij 13 (R) (1)A



# WordChat

**Rij 1** (3)A, (2)B, (2)E, (6)D, (2)E, (9)B,  
(2)E, (6)D, (2)E, (2)B, (4)A

**Rij 2** (1)A, (1)B, (2)A, (2)B, (2)E, (4)D,  
(2)E, (2)B, (3)A, (1)B, (3)A, (2)B, (2)E, (4)D,  
(2)E, (2)B, (2)A, (1)B, (3)A

**Rij 3** (2)B, (1)A, (1)C, (1)A, (2)B, (2)E,  
(2)D, (2)E, (2)B, (2)A, (2)C, (1)A, (2)C, (2)A,  
(2)B, (2)E, (2)D, (2)E, (2)B, (1)A, (1)C, (1)A,  
(3)B, (2)A

**Rij 4** (3)A, (1)D, (1)C, (1)A, (2)B, (4)E,  
(3)B, (1)A, (1)C, (1)D, (1)C, (1)A, (1)C, (1)D,  
(1)C, (1)A, (3)B, (4)E, (2)B, (1)A, (1)C, (1)D,  
(3)A, (1)B, (3)A

**Rij 5** (1)A, (2)C, (1)B, (1)D, (1)C, (1)A,  
(2)B, (2)E, (2)B, (3)A, (1)C, (2)D, (1)C, (2)D,  
(1)C, (3)A, (2)B, (2)E, (2)B, (1)A, (1)C, (1)D,  
(1)B, (2)C, (1)A, (3)B, (2)A

**Rij 6** (1)A, (1)C, (2)E, (1)B, (1)D, (1)C,  
(1)A, (4)B, (2)A, (2)C, (1)A, (1)C, (3)D, (1)C,  
(1)A, (2)C, (2)A, (4)B, (1)A, (1)C, (1)D, (1)B,  
(2)E, (1)C, (3)A, (1)B, (3)A

**Rij 7** (1)C, (1)A, (3)E, (1)B, (1)D, (1)C, (1)A, (3)B,  
(1)A, (2)C, (1)D, (1)C, (1)A, (1)D, (1)A,  
(1)D, (1)A, (1)C, (1)D, (2)C, (1)A, (3)B, (1)A,  
(1)C, (1)D, (1)B, (3)E, (1)A, (2)C, (1)A, (3)B, (2)A

**Rij 8** (2)D, (1)A, (3)E, (1)B, (1)D, (1)C, (1)A, (2)B, (1)A, (1)C, (4)D, (3)A, (4)D, (1)C, (1)A,  
(2)B, (1)A, (1)C, (1)D, (1)B, (3)E, (1)A, (2)D, (1)C, (3)A, (1)B, (3)A

**Rij 9** (3)D, (1)A, (3)E, (1)B, (1)D, (1)C, (1)A, (2)B, (1)A, (1)C, (3)D, (1)A, (1)B, (1)A, (3)D,  
(1)C, (1)A, (2)B, (1)A, (1)C, (1)D, (1)B, (3)E, (1)A, (4)D, (2)C, (1)A, (2)B, (3)A

**Rij 10** (4)D, (1)A, (3)E, (1)B, (1)D, (1)C, (1)A, (2)B, (1)A, (1)C, (1)D, (1)A, (3)B, (1)A, (1)D,  
(1)C, (1)A, (2)B, (1)A, (1)C, (1)D, (1)B, (3)E, (1)A, (6)D, (1)C, (2)A, (2)B, (2)A

1 2 3 4 5 6 7 8 9 10 11 12 13 14 15 16 17 18 19

