

TaalCompleet ^{A1}

Nederlands voor anderstaligen



InkijkExemplaar



Klassikaal leren



Zelfstudie



Online leren

1.1 Hallo, mijn naam is Julia.

1 Lees de tekst. **



Je kunt de tekst ook op de computer luisteren.

Wat betekenen de **blauwe** woorden? Gebruik de woordenlijst.



Hallo, mijn **naam** is Julia van Dam-Perez.
Ik ben een **vrouw**.
Ik ben 30 **jaar**.
Ik **kom uit** Peru.
Ik **woon** 2 jaar in **Nederland**.
Ik woon in Utrecht.
Ik ben **getrouwd**.



Dit is Tom.
Tom is mijn **man**.
Wij hebben 2 **kinderen**.



hallo



de naam



de vrouw



Nederland



getrouwd



de man



het kind,
de kinderen



het jaar
kom uit
(komen uit)
woon (wonen)



2 Lees de tekst nog een keer. **

- | | | |
|-------------------------------------|------|-----------|
| 1. Julia is een man. | waar | niet waar |
| 2. Julia komt uit Spanje. | waar | niet waar |
| 3. Julia woont 2 jaar in Nederland. | waar | niet waar |
| 4. Tom is een vrouw. | waar | niet waar |
| 5. Julia is getrouwd met Tom. | waar | niet waar |
| 6. Tom en Julia hebben 2 kinderen. | waar | niet waar |

3 Zoek bij elkaar. Trek een lijn.



getrouwd


hallo

de kinderen

de man

Nederland

de vrouw



4 Welk woord is weg?



- | | |
|--|--|
| 1. Ik ben een
a. jaar
b. vrouw
c. naam | 4. Ik ... Irak.
a. kinderen
b. kom uit
c. Nederland |
| 2. Hallo, mijn ... is Aisha.
a. man
b. naam
c. jaar | 5. Ik ... in Utrecht.
a. hallo
b. kinderen
c. woon |
| 3. Ik woon 3 ... in Nederland.
a. getrouwd
b. jaar
c. vrouw | 6. Jos is mijn
a. man
b. hallo
c. getrouwd |

3.5 De meubels

38 Lees de tekst. **



Je kunt de tekst ook op de computer luisteren.
Wat betekenen de **blauwe** woorden? Gebruik de woordenlijst.

de televisie
de bank
de lamp

de tafel
de stoel,
de stoelen

de kast
het bed

de douche
het bad

In het huis staan **meubels**.
De **bank** staat in de woonkamer.
De **televisie** en de **lamp** staan ook in de woonkamer.
De **tafel** en de **stoelen** staan in de keuken.
Het **bed** en de **kast** staan in de slaapkamer.
Het **bad** en de **douche** zijn in de badkamer.

39 Lees de tekst nog een keer. **



- Wat staat in de woonkamer?
 - het bed
 - de bank
 - de tafel
- Waar staat de lamp?
 - in de woonkamer
 - in de slaapkamer
 - in de keuken
- Waar staan de stoelen?
 - bij de bank
 - bij de tafel
 - bij de kast
- Wat staat in de slaapkamer?
 - het bad en de douche
 - het bad en de kast
 - het bed en de kast
- Waar is de douche?
 - in de woonkamer
 - in de badkamer
 - in de keuken
- Waar staat de kast?
 - in de slaapkamer
 - in de keuken
 - in de woonkamer



40 Kies het goede antwoord.

- Wat staat bij een tafel?
 - een bad
 - een douche
 - stoelen
- Wat is in de badkamer?
 - een douche en een bad
 - een douche en een bed
 - een douche en een bank
- Wat staat **niet** in een woonkamer?
 - een lamp
 - een bank
 - een bed
- Wat zijn een bank en een tafel?
 - stoelen
 - meubels
 - een kast



41 Welk woord is weg?

Kijk naar het plaatje.



1. De boeken staan in
- de kast
 - de tafel
 - de lamp



2. De man kijkt naar
- de bank
 - de televisie
 - de tafel




3. De koffie staat op
- de bank
 - de stoelen
 - de tafel



4. In de keuken is
- een lamp
 - een bank
 - een bed



5. De jongen zit in
- het bad
 - de douche
 - de bank



6. Gina zit op
- de stoelen
 - het bed
 - de bank

42 Vul in. *



- De **m** __ **bels** staan in het huis.
- De jongen zit in het __ **ad**.
- De **ka** __ **t** is in de slaapkamer.
- Bij de tafel staan zes **s** __ **oelen**.
- De **la** __ **p** staat in de woonkamer.
- Hij kijkt naar de **tele** __ **isie**.
- De kinderen zitten op de **b** __ **nk**.
- De vrouw ligt in **be** __ .
- De man zit aan **ta** __ **el**.
- Mikel staat onder de **dou** __ **he**.

34 Maak zinnen met de woorden. **

1. heeft ... aan Zij heeft een jas aan.
2. draagt _____
3. vrij _____
4. kleren _____
5. laarzen _____
6. pak _____

35 Praat samen. **

1. Je gaat naar een feest. Wat draag je?
2. Je gaat naar je werk. Wat draag je?
3. Je gaat naar de les. Wat draag je?
4. Je bent vrij. Wat draag je?
5. Wanneer heb je geen schoenen aan?
6. Wanneer heb je nette kleren aan?
7. Wat draagt de docent?
8. Wie heeft een jurk aan?
9. Wie heeft een rok aan?
10. Wie heeft een broek aan?
11. Wie heeft laarzen aan?
12. Wie heeft een vest met knopen aan?
13. Wie heeft een T-shirt aan?
14. Wie heeft een trui aan?

Ga naar www.taalcompleet.nl en maak de opdrachten bij 6.5. **



6.6 Welk? Welke?

36 Lees de tekst. **

Je kunt ook naar de video op de computer kijken.
Wat betekenen de **blauwe** woorden? Gebruik de woordenlijst.

Je hebt in thema 1, 2 en 5 de woorden *wie, wat, waar, hoeveel, wanneer* en *waarom* geleerd. Je kunt met deze woorden iets vragen. Bijvoorbeeld:

vraag

- Wie heeft een rode jas aan?
- Wat draagt hij?
- Waar is de trui?
- Hoeveel rokken heeft zij?
- Wanneer gaan zij trouwen?
- Waarom koop je nette schoenen?

antwoord

- Meike heeft een rode jas aan.
- Hij draagt een korte broek.
- De trui ligt in de kast.
- Zij heeft vier rokken.
- Zij gaan 10 maart trouwen.
- Ik koop nette schoenen, want ik heb een feest.

Je kunt ook iets vragen met *welk* of *welke*.

vraag

antwoord

Welk pak vindt u mooi?

Ik vind het zwarte pak mooi.



Welke jas wil je?

Ik wil de lange jas.



Welke sokken heb je aan?

Ik heb witte sokken aan.



Je zegt *welk* bij een *het*-woord:

het pak – *Welk pak?*

Je zegt *welke* bij een *de*-woord:

de jas – *Welke jas?*

37 Wat hoor je?



Luister naar de docent of de computer.

- | | welk | welke |
|----|--------------------------|-------------------------------------|
| 1. | <input type="checkbox"/> | <input checked="" type="checkbox"/> |
| 2. | <input type="checkbox"/> | <input type="checkbox"/> |
| 3. | <input type="checkbox"/> | <input type="checkbox"/> |
| 4. | <input type="checkbox"/> | <input type="checkbox"/> |

- | | welk | welke |
|----|--------------------------|--------------------------|
| 5. | <input type="checkbox"/> | <input type="checkbox"/> |
| 6. | <input type="checkbox"/> | <input type="checkbox"/> |
| 7. | <input type="checkbox"/> | <input type="checkbox"/> |
| 8. | <input type="checkbox"/> | <input type="checkbox"/> |

38 Vul in. *



Kies uit: *Hoeveel* – *Waar* – *Wanneer* – *Wat* – *Welk* (4x) – *Welke* – *Wie*

- | | |
|---------------------------------|---------------------------------|
| 1. _____ rokje koop je? | Ik koop het blauwe rokje. |
| 2. _____ tassen heb je? | Ik heb vier tassen. |
| 3. _____ heeft een net pak aan? | Ali heeft een net pak aan. |
| 4. _____ huis is van jou? | Het grote huis is van mij. |
| 5. _____ trouwen jullie? | Wij trouwen 20 december. |
| 6. _____ laarzen vind je mooi? | Ik vind de zwarte laarzen mooi. |
| 7. _____ vest koopt Asa? | Asa koopt het grijze vest. |
| 8. _____ knoopje is weg? | Het groene knoopje is weg. |
| 9. _____ zijn de paskamers? | Daar zijn de paskamers. |
| 10. _____ draag jij graag? | Ik draag graag nette kleren. |

Je hoort Kidan. Hij is docent.
Hij is *onderweg* naar school.
Hij belt zijn *collega* Milena.



de collega



de file



te laat



snap (snappen)



denk (denken)



prima

onderweg
de plek
dus

doorgeven
alvast
tot straks

46 Luister nog een keer naar de tekst. **



1. Waarom belt Kidan?
 - a. De auto is kapot.
 - b. Hij is ziek.
 - c. Hij staat in de file.
2. Kan Kidan snel rijden?
 - a. Ja, want hij is op de snelweg.
 - b. Nee, hij staat vijftien minuten op dezelfde plek.
 - c. Nee, hij kan maar 50 kilometer per uur.
3. Hoe laat komen de cursisten?
 - a. om 8.00 uur
 - b. om 9.00 uur
 - c. om 10.00 uur
4. Wat moet Milena doorgeven aan de cursisten?
 - a. Ze kunnen om 10.00 uur in de klas.
 - b. Ze kunnen op de computer werken.
 - c. Ze mogen naar huis.

47 Ga naar www.taalcompleet.nl en print tekst 7.7.



48 Kies het goede antwoord.



1. Wie is onderweg?
 - a. Tom, want hij rijdt in de auto.
 - b. Julia, want zij kookt het eten.
 - c. Lex, want hij zit in de klas.
2. Wanneer zeg je: 'Tot straks!?'
 - a. Je gaat boodschappen doen.
 - b. Je gaat acht uur werken.
 - c. Je gaat een week naar je zus.

3. Wie staat in de file?
 - a. Boaz, want hij rijdt snel.
 - b. Delina, want zij zit in de bus.
 - c. Jamila, want zij rijdt 0 kilometer per uur.
4. Ik ben veertig jaar en ik ben arts.
Wie is mijn collega?
 - a. Patrick, want hij is ook arts.
 - b. Luuk, want hij is ziek.
 - c. Inge, want zij is ook veertig jaar.
5. Wie snapt de opdracht niet?
 - a. Salma, want zij moet nog beginnen.
 - b. Rick, want hij is al klaar.
 - c. Meike, want zij zegt: 'Ik begrijp het niet.'
6. De les begint om 9.00 uur.
Wie is te laat?
 - a. Aly, want zij is om 8.30 uur op school.
 - b. Mark, want hij is om 9.00 uur op school.
 - c. Tina, want zij is om 9.30 uur op school.

49 Welke zin is goed?



1. a. Wij gaan alvast eten.
b. Wij gaan prima eten.
2. a. Ik zoek een plek voor mijn fiets.
b. Ik zoek een file voor mijn fiets.
3. a. Ik ben ziek, te laat ik kan niet werken.
b. Ik ben ziek, dus ik kan niet werken.
4. a. 'Mag ik naar het feest?' 'File.'
b. 'Mag ik naar het feest?' 'Prima.'
5. a. Ik ga de datum doorgeven.
b. Ik ga de datum onderweg.
6. a. Saba komt niet, denk ik.
b. Saba komt niet, tot straks ik.

50 Hoeveel lettergrepen heeft het woord? *



1. onderweg	1	2	③	5. alvast	1	2	3
2. prima	1	2	3	6. collega	1	2	3
3. snappen	1	2	3	7. doorgeven	1	2	3
4. plek	1	2	3	8. file	1	2	3

51 Hoor je het woord in de zin? *



Luister naar de docent of de computer.

- | | | | | | |
|------------|----|-----|---------------|----|-----|
| 1. alvast | ja | nee | 4. onderweg | ja | nee |
| 2. te laat | ja | nee | 5. denken | ja | nee |
| 3. dus | ja | nee | 6. tot straks | ja | nee |

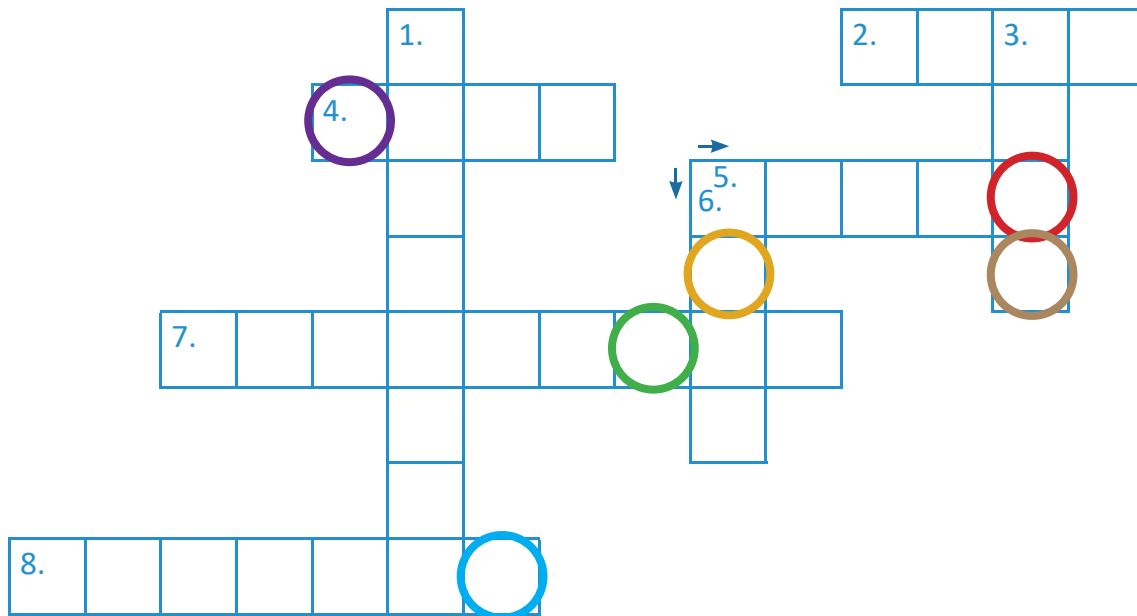
52 Maak de puzzel. **



Kies uit: *collega – denk – doorgeven – file – laat – onderweg – plek – prima – snap*

! Je hebt één woord niet nodig.

1. Jody is ... naar Groningen.
2. Er is tien kilometer ... tussen Amsterdam en Utrecht.
3. Jorien komt vaak te
4. Kun je mij helpen? Ik ... de opdracht niet.
5. 'Mag ik zelf koffie pakken?' 'Ja, dat is'
6. Op welke ... staat de auto?
7. Ik ben ziek. Ik kom niet werken. Wil je dat ... ?
8. Ik weet het niet. Ik vraag het even aan mijn



Welk woord kun je maken van de letters in de rondjes?



53 Maak het bericht af. **



Je zit in de bus. De bus staat in de file. Het eten is altijd om 18.30 uur klaar. Je komt te laat. Je stuurt een bericht naar huis.



TaalCompleet

Nederlands voor anderstaligen

Met TaalCompleet A1 maak je de stap van niveau 0 naar A1. Je leert in dit boek de basiswoorden van het Nederlands en de taal die je nodig hebt in het dagelijks leven. Je oefent met de vier vaardigheden: lezen, luisteren, schrijven en spreken. Ook grammatica en spelling komen ruim aan bod. Daarnaast werk je aan je studievaardigheden.

TaalCompleet is een afwisselende methode. Er zijn veel soorten opdrachten, zowel in het boek als online. De opdrachten bouwen op van receptief naar productief. Wat je leert in het boek, kun je online extra oefenen. De online opdrachten kun je maken op een computer, tablet of smartphone. Nieuwe woorden zijn vertaald in verschillende talen.

Na dit boek kun je verder werken met TaalCompleet A2 naar niveau A2. Daarin is veel aandacht voor specifieke examenvaardigheden en voor het inburgeringsexamen.

“Cursisten werken met veel plezier en ijver met deze methode, die inhoudelijk goed aansluit bij de dagelijkse onderwerpen die zij tegenkomen. Er is een logische en terugkerende opbouw en veel aanvullend materiaal. De combinatie met e-learning maakt de methode compleet: een zeer fijne methode die zijn naam eer aan doet!”

Sanne van Geloven, NT2-docent



TaalCompleet A1 biedt:

- de basiswoorden van het Nederlands
- blended methode: boek en online leeromgeving voor klassikaal én zelfstandig leren
- afwisselende teksten over dagelijks leven, opleiding en werk
- opdrachtvormen die optimaal voorbereiden op het inburgeringsexamen
- veel online leer-, oefen- en herhalingsmateriaal
- een toets aan het einde van elk thema
- online woordenlijsten, antwoordenboek en extraatjes bij het boek
- veel mogelijkheden tot differentiatie
- een uitgebreide docentenhandleiding met werkbladen en extra lesideeën

De serie TaalCompleet bestaat uit:

A1

A2

KNM

ONA

