

ALFA B

TaalCompleet

Leer lezen en schrijven



TECHNISCH
LEZEN EN
SCHRIJVEN

InkijkExemplaar



Zelfstudie



Online leren



klassikaal leren

Inleiding

TaalCompleet *Leer lezen en schrijven* is een methode voor an(ders)alfabeten van niveau 0 naar niveau Alfa B. De methode bestaat uit twee delen: *Alfa A* en *Alfa B*. In *Alfa A* heb je alle frequente letters in het Nederlands geleerd. In *Alfa B* leer je nog meer nieuwe letters en klanken. Je leert ook langere woorden lezen en schrijven. De teksten in *Alfa B* zijn langer en je gaat nu zinnen schrijven.












Opbouw TaalCompleet *Leer lezen en schrijven*

TaalCompleet *Leer lezen en schrijven Alfa A* en *Alfa B* hebben beide tien thema's. Dit zijn dezelfde thema's als in TaalCompleet *Praat je mee?*

- In *Praat je mee?* niveau ** leer je de betekenis van de woorden die je in *Alfa B* gaat lezen en schrijven. Zorg daarom dat - als je gaat starten met een thema in *Leer lezen en schrijven Alfa B* - je hetzelfde thema al hebt doorlopen op niveau ** in *Praat je mee?*
- Begin je met een paragraaf? Maak dan eerst de opdrachten op de computer. Maak daarna pas de opdrachten in het boek.
- Je kunt de meeste opdrachten zelfstandig maken. De wisselrijtjes en teksten in het boek kun je het beste samen met met de docent of een taalmaatje lezen.
- In het docentenmateriaal staan lesideeën, werkbladen, vragen bij de teksten en huiswerk- en praktijkopdrachten.

Icoontjes

Bij de opdrachten staan icoontjes. Hier zie je wat ze betekenen:

 opdrachten op de computer maken	 schrijven
 kijken	 getal schrijven
 luisteren	 een rondje zetten
 lezen	 een kruisje zetten
 kleuren	 op volgorde zetten
 een lijn trekken	 spel



















elo.kleurrijker.nl

Op elo.kleurrijker.nl log je in met de inloggegevens die in de kaft van dit boek staan. Op een computer, tablet of smartphone kun je zo alle online opdrachten maken die bij de lessen horen. Je oefent met de Nederlandse letters, klanken en woorden, je kunt meelesen met zinnen en teksten en je vindt hier onder andere letteranimaties. Je kunt de opdrachten drie keer herhalen, zodat je je score kunt verbeteren. Zijn de voortgangsbalken groen? Dan doe je het heel goed!

Inhoudsopgave

Ben je klaar? Zet dan een kruisje.



 			
<input type="checkbox"/>	<input type="checkbox"/>	1.1 stoel	8
<input type="checkbox"/>	<input type="checkbox"/>	1.2 acht	16
<input type="checkbox"/>	<input type="checkbox"/>	1.3 Dit is een zin.	24
<input type="checkbox"/>	<input type="checkbox"/>	1.4 HOOFDLETTERS	28
 			
<input type="checkbox"/>	<input type="checkbox"/>	2.1 school	34
<input type="checkbox"/>	<input type="checkbox"/>	2.2 boeken	42
 			
<input type="checkbox"/>	<input type="checkbox"/>	3.1 saus	52
<input type="checkbox"/>	<input type="checkbox"/>	3.2 pannen	61
<input type="checkbox"/>	<input type="checkbox"/>	3.3 0 - 100	70
 			
<input type="checkbox"/>	<input type="checkbox"/>	4.1 dokter	78
<input type="checkbox"/>	<input type="checkbox"/>	4.2 kraan	87
<input type="checkbox"/>	<input type="checkbox"/>	4.3 krant	95
 			
<input type="checkbox"/>	<input type="checkbox"/>	5.1 ring	104
<input type="checkbox"/>	<input type="checkbox"/>	5.2 bril	112
 			
<input type="checkbox"/>	<input type="checkbox"/>	6.1 bank	122
<input type="checkbox"/>	<input type="checkbox"/>	6.2 bed	130
<input type="checkbox"/>	<input type="checkbox"/>	6.3 peer - oor - deur	138

  **Thema 7 Vrije tijd** 

- 7.1 voetbal 142
- 7.2 haai - kooi - doi 151

  **Thema 8 Reizen** 

- 8.1 fiets 154
- 8.2 straat 162

  **Thema 9 Werk** 


- 9.1 koken 172
- 9.2 Ik ben weer beter! 182

  **Thema 10 Kinderen** 

- 10.1 Koekje 194
- 10.2 gezin 203
- 10.3 Een brief van school 212

2.2 boeken

1  Maak de opdrachten op de computer.



boeken

2  Schrijf de woorden.



boeken



koeken




stoelen



schoenen



voeten



fouten



keuken

4 Trek een lijn.

boeken



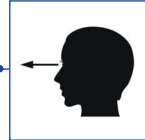
schoenen



keuken



stoelen



kijken



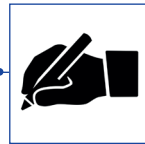
zoeken



schrijven



voeten




buiten





5 Schrijf de zinnen.




1. Hier zijn de boeken.



2. Ik ga mijn naam schrijven.



3. We moeten naar de les.



4. Hij heeft veel fouten.

6 Lees de woorden.

boek

stoel

voet

boeken

stoelen

voeten

koek

doel

fout

koeken

doelen

fouten

kijken

keuken

dieren

lijken

kijken

mieren

wijken

kuiken

kieren

wijzen

ruiken

vieren

7  Lees de tekst.**Boeken zoeken**

Kim en haar man zijn in huis.

Wat doe je, Kim?

Ik zoek mijn boeken.

Ik moet naar school.

Maar ik zie mijn boeken niet!

Waar moet ik zoeken?



Zijn ze in de kast?

Nee, daar zijn ze niet.

Zijn ze in de keuken?

Nee, daar zijn ze ook niet.



En in je tas?

In mijn tas? O ja, dat kan!

Wat dom!



Mijn tas is op mijn fiets.

En mijn fiets staat buiten.

Wacht, ik ga snel kijken!



Ja, ik heb de boeken!

Fijn!



8 Wat is goed?

- Kim moet naar huis.
 Kim moet naar school.
 Kim moet naar haar werk.
- Kim zoekt haar gum.
 Kim zoekt haar pen.
 Kim zoekt haar boeken.
- De boeken zijn in de tas.
 De boeken zijn in de kast.
 De boeken zijn in de keuken.
- De fiets staat in de schuur.
 De fiets staat op school.
 De fiets staat buiten.

9 Vul in.

boek - boeken

1. Kim leest een _____.
2. Kim heeft veel _____.

fout - fouten

3. Kim heeft 3 _____.
4. Daan heeft 1 _____.

7 Schrijf het goede getal.

51 - 52 - 53 - 54 - _____ - _____ - _____

64 - 65 - 66 - _____ - _____ - _____ - _____

73 - 74 - 75 - _____ - _____ - _____ - _____

86 - 87 - 88 - _____ - _____ - _____ - _____

94 - 95 - 96 - _____ - _____ - _____ - _____

8 Schrijf van klein naar groot.

52 - 75 - 86 - 53 - 85 52 53 75 85 86

63 - 83 - 72 - 66 - 88 _____

71 - 91 - 77 - 92 - 79 _____

82 - 95 - 87 - 83 - 94 _____

9 Lees de jaartallen.

1959 1933 1967 1974

1978 1985 1992 1995

1980 1951 1988 1986

10 Lees de tekst.

Heel veel achten!

Ik ben van 1968.

Mijn moeder is van 1938.

Ze is van 8 - 8 - 1938.

Mijn zus is van 1958.

Zij is van 8 - 8 - 1958.



Haar zoon en mijn zoon zijn van 1988.

Haar zoon is van 1 - 8 - 1988.

Mijn zoon is van 18 - 8 - 1988.

Dat zijn veel achten!



11 Schrijf op.

Van welk jaar ben jij? _ _ _ _

12 Lees de postcodes.

6554 HW 7094 RC 9765 AA

5673 WK 9582 NL 3061 AN

7588 BP 6551 ES 9451 LZ

13 Lees de tekst.

De kookles

Ik wil graag kookles!

Dat kan!

Ik schrijf je in.




Wat is je naam?

Gijs van Daal.

En van welk jaar ben je?

Ik ben van 1989.

Van 22 mei 1989.



En waar woon je?

Ik woon aan de Bootlaan 73.

4461 BR in Goes.



De les is op maandag om half acht.

Half 8?

Ja, 19 uur 30.

O, maar dan kan ik niet!



14 Schrijf op.

Wat is jouw postcode?

--	--	--	--	--	--	--

15 Luister en schrijf op.

16 Zoek bij elkaar.

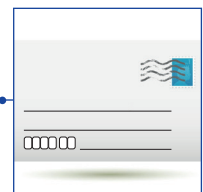
€ 25,95




31-03-2020




06-90988556



3524 PK



76



4.2 kraan



1  Maak de opdrachten op de computer.



kraan

2  Schrijf de woorden.



kraan



krijg



kruk



krat



knop



knie






knip









4.2









knoop









klus








klok



klas



klein



3 Schrijf de woorden.



k r _ _



_ _ _ _



k l _ _




_ _ _ _




k n _ _



_ _ _ _







k l _ _



_ _ _ _




4  Schrijf de woorden.


 →
 →
 ←
 ←

Wat lees je? →

5  Schrijf de zinnen.



1. Daan klust in huis.



2. Heeft u klachten?



4.2



3. Ik heb pijn aan mijn knie.



4. Hij krijgt een klein boek.

6 Lees de woorden.

kraan	klok	knap
kraak	klom	knal
kraag	klop	knel
kraam	klep	knie
knip	croeg	krap
knap	krijg	klap
knop	krijt	klas
knoop	kreet	klus

7 Vul in.

- Jasper heeft pijn. _____ schouder staat scheef.
Mijn - Haar - Zijn
- Kim kan niet naar school. _____ dochter is ziek.
Mijn - Haar - Zijn
- Ik heb last van _____ rug.
mijn - haar - zijn



4.2

9 Wat is goed?

- Kris is ziek.
 Klaus is ziek.
- Klaus kan niet zitten.
 Klaus kan niet liggen.
- Het haar van Klaus is vies.
 Het haar van Kris is vies.
- Kris wast het haar van Klaus.
 Kris knipt het haar van Klaus.


10 Lees de tekst.

Pijn in haar knie

Kim zit in de klas.
Ze heeft pijn in haar knie.
Haar knie is blauw.
Ze wil naar de dokter.




Het is pauze.
Kim belt de dokter.
Ze mag om 4 uur naar de dokter.
Kim kijkt op de klok.
Het is half 4.
De les duurt tot half 5.

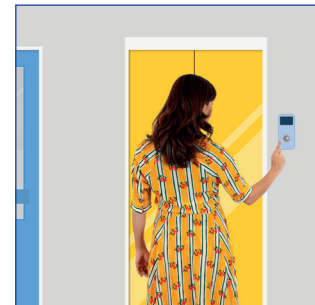




Kim zegt: Kan het ook om 5 uur?
 Ja, dat kan ook. Dat is fijn.
 Kim kijkt op de klok.
 Ze moet naar de klas.



Kim loopt slecht.
 Ze gaat met de lift.
 Ze drukt op de knop.



11 Is het goed of fout?

- | | | |
|--------------------------------------|---|---|
| 1. Kim is op school. | ✓ | ✗ |
| 2. Kim gaat om 4 uur naar de dokter. | ✓ | ✗ |
| 3. Het is half vijf. | ✓ | ✗ |
| 4. Kim gaat met de lift. | ✓ | ✗ |

12 Vul in.

klok - knipt - kraan - krijgt

1. De man kijkt op de _____ . Hoe laat is het?
2. Kim wast haar handen bij de _____ .
3. Lotte _____ het haar van Kim.
4. Daan _____ soep van de kok.



5.1 ring

1  Maak de opdrachten op de computer.



ring

2  Schrijf de woorden.



ring



lang



gang



bang



jong



tong



tweeling



5 Schrijf de zinnen.



1. Zijn vinger doet pijn.



2. De jongen heeft lang haar.



3. Zij is zwanger van een tweeling.



4. De broeken hangen buiten.

6 Lees de woorden.

zing
zingen
hang
hangen

wang
wangen
gang
gangen

bang
tang
vang
slang

ring
ringen
long
longen

jong
jonge
lang
lange

vinger
honger
zanger
zwanger



5.1


7 Lees de tekst.

Een ring in de gang

Daan is op school.
Hij loopt in de gang.
Wat ziet hij daar? Een ring?
Een ring in de gang?




De ring is heel duur, ziet Daan.
Daan pakt de ring.
Hij doet de ring om zijn vinger.
Daan kijkt naar de ring.



Wat moet Daan doen?
Dan ziet Daan Kim.
Hij zegt: Kijk, Kim, een ring.



Kim zegt: Hee Daan, dat is mijn ring!
Die ring is van mijn moeder geweest.
Kijk, en mijn ketting ook.
Daan geeft de ring snel aan Kim.
Kim is heel blij!






8 Wat is goed?

- Daan ziet een tas in de gang.
 Daan ziet een ring in de gang.
- De ring is heel duur.
 De ring is niet duur.
- De ring is van Daan.
 De ring is van Kim.
- Kim is heel boos op Daan.
 Kim is heel blij.

9 Lees de tekst.

Kim is zwanger!

Bing kijkt door een raam.
Daar ziet hij veel broeken.
De broeken kosten € 10,-.
Dat is niet duur!



Bing gaat naar binnen.
Hij vraagt: Waar hangen de broeken?
Kijk, zegt een jonge man.
De broeken hangen daar.





5.1

Dan komt Kim binnen.
 Bing ziet Kim en zegt:
 Hee Kim! Hoe gaat het met jou?
 Kim zegt: Goed! Ik ben zwanger!
 Ik krijg een tweeling.



Zwanger? Dat is leuk! zegt Bing.
 Ja, zegt Kim, maar mijn buik is dik.
 Mijn broeken zijn te klein.
 Dus ik koop ook een broek.
 Bing en Kim lachen.



10 Is het goed of fout?

- | | | |
|----------------------------|---|---|
| 1. De broeken zijn duur. | ✓ | ✗ |
| 2. Kim krijgt 1 kind. | ✓ | ✗ |
| 3. De buik van Kim is dik. | ✓ | ✗ |
| 4. Kim zoekt een rok. | ✓ | ✗ |

11 Trek een lijn.

- | | | |
|-----------------------|---|-------------------|
| Kim is zwanger. | • | Dat is niet leuk. |
| De ring kost € 100,-. | • | Dat is jong. |
| De jongen is 10 jaar. | • | Dat is leuk. |
| Mijn zus is bang. | • | Dat is duur. |



6.2 bed

1  Maak de opdrachten op de computer.



bed

2  Schrijf de woorden.



bed _____



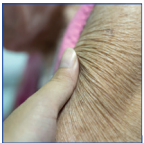
bad _____




brand _____



grond _____



huid _____



kind _____



kleed _____



5 Schrijf de zinnen.



1. Het is koud in huis.



2. Het kleed op de grond is oud.



3. Ik ga altijd om elf uur naar bed.



4. Dit is mijn vriend Gijs.

6 Lees de woorden.

land
tand
hand
hond
rond
mond

dood
rood
brood
bloed
goed
geld

bord
borden
vriend
vrienden
maand
maanden

vind
vinden
word
worden

oud
oude
zout
zoute

voet
voeten
hoed
hoeden



6.2

7 Lees de tekst.

Het huis van Daan

Hallo Daan! Brrr, wat is het koud!

Dag Kim, kom snel binnen.

Ja, het is buiten koud,
maar het is hier lekker warm.

Wat een leuk huis!

Dank je. Kun je me helpen?

Ja, wat kan ik doen?




Ik heb een kleed.

Het kleed is heel groot.

Het moet op de grond bij de bank.

Ja, ik help je.

Fijn. Dank je.



En wil je verf op de muur?

Ja, de muur is heel wit!

Wat vind je van rood?

Rood? Van bloed? Nee!

Ha, ha! En wat vind je van geel?


Nee, ik vind geel ook niet leuk.



Ik heb paars voor de muur. Kijk!

Dat is leuk bij de bank en het kleed.

Paars? O nee ...





7.1 voetbal

1  Maak de opdrachten op de computer.



voetbal

2  Kijk naar de woorden.



voet

+



bal

=




voetbal



dieren

+



tuin

=



dierentuin



sport

+

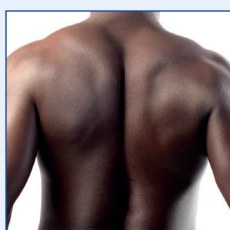


schoen

=



sportschoen




rug

+



tas

=



rugtas



3 Schrijf de woorden.



voetbal



rugtas



handdoek



zwembad



sportschoen



buurthuis




kookles



appeltaart



dierentuin



hoofdpijn



7.1



groentesoep



huiswerk

4 Trek een lijn.

rugpijn



zwemles



handdoek



sauspan



buurthuis



sportschoen





5 Maak woorden.

voet

werk

rug

tuin

huis

bal

appel

les

kook

tas


dieren

taart


6 Schrijf de zinnen.




1. Wat ga je morgen doen?



2. Ik ga woensdag naar het zwembad.



3. Ik ga vrijdag naar de dierentuin.



4. Ik heb zondag geen huiswerk gemaakt.



7.1

7 Lees de woorden.

kookles
zwemles
zwembad
zwembroek

sportschoen
sportschool
sportsokken
sportdag

buurthuis
buurtkrant
buurtfeest
feestdag

rugtas
reistas
schooltas
schoudertas

rugpijn
buikpijn
hoofdpijn
oorpijn

handdoek
handzeep
handschoen
handtas

8 Lees de tekst.

Vrij

Het is half vijf. We stoppen.
Het huiswerk is opdracht zestien.
Het is vandaag vrijdag.
Jullie zijn nu vrij!



Wat ga jij doen, Bing?
Ik ben moe en ik heb hoofdpijn.
Ik ga naar bed.
Dat is niet fijn, Bing.



En zaterdag? En zondag?
Wat ga je dan doen?
Ik ga morgen voetbal kijken.
En ik ga zondag naar de dierentuin.
Leuk!





En jij? Wat ga jij doen, Bas?

Ik ga morgen appeltaart bakken.

En ik ga zondag fietsen.




En jij? Wat ga jij doen, Kim?

Ik ga morgen naar het buurthuis.

En ik ga zondag naar het zwembad.

Leuk! Maar vergeet je huiswerk niet!



9 Vul in.

Wat gaan Bing, Bas en Kim doen?

appeltaart bakken - bed - buurthuis - dierentuin - fietsen -
voetbal kijken - zwembad

	vrijdag	zaterdag	zondag
	naar _____	_____	naar de _____
	x	_____	_____
	x	naar het _____	naar het _____