

LEAN BLACK BELT

MINDSET, SKILL SET & TOOL SET

DE BEKLIMMING
(CLIMBING THE MOUNTAIN)

ir. H.C. Theisens

EERSTE DRUK

Lean Six Sigma Academy®

© *Copyright LSSA BV, 2021*
Enschede

Titel: Lean Black Belt
Mindset, Skill set & Tool set

Serie: De Beklimming (NED)
Climbing the Mountain (ENG)

Auteur: ir. H.C. Theisens

Afbeeldingen: R. Verreijt

Uitgever: Lean Six Sigma Academy
© Copyright LSSA BV, 2021
Enschede, Nederland

Contact: Neem contact met ons op of bezoek onze website voor meer informatie,
volumekortingen, online verkoop en licentie op trainingsmateriaal

www.lssa.eu
info@lssa.eu

Druk: Eerste druk
ISBN 978-94-92240-279
NUR 100

Alle rechten voorbehouden. Niets uit deze uitgave mag worden veelevoudigd in enige vorm of op enige wijze, hetzij elektronisch, door fotokopieën of anderszins, zonder de voorafgaande schriftelijke toestemming van de uitgever.

Gedeeltes van de informatie in dit boek zijn afgedrukt met toestemming van Minitab Inc. Alle rechten voorbehouden. MINITAB® en alle andere handelsmerken en logo's voor producten en diensten van het bedrijf zijn het exclusieve eigendom van Minitab Inc. Alle andere merken waarnaar wordt verwezen blijven het eigendom van hun respectievelijke eigenaars. Zie minitab.com voor meer informatie.

De structuur van dit boek is gebaseerd op de LSSA® Syllabus (rev. 3.2, 2021) en het Continuous Improvement Maturity Model - CIMM™. U hebt toestemming om dit model in zijn oorspronkelijke vorm te delen en te verspreiden door te verwijzen naar de uitgever en de auteur, (LSSA®, Theisens et. Al., 2021).

Gedrukt in Nederland.

Inhoud

INLEIDING	7
HOE DIT BOEK TE GEBRUIKEN	8
VOORWOORD	10
1 WORLD CLASS	13
1.1 CONTINU VERBETEREN	14
1.1.1 <i>Geschiedenis van continu verbeteren</i>	14
1.1.2 <i>Waarden en principes van continu verbeteren</i>	19
1.1.3 <i>Continuous Improvement Maturity Model</i>	33
1.1.4 <i>Rollen en verantwoordelijkheden</i>	36
1.2 KLANTWAARDE	39
1.2.1 <i>Voice of Customer (VOC)</i>	39
1.2.2 <i>Critical to Quality (CTQ)</i>	42
2 POLICY DEVELOPMENT EN DEPLOYMENT	47
2.1 POLICY DEVELOPMENT	48
2.1.1 <i>Visie en missie (True North)</i>	48
2.1.2 <i>Transformatie roadmap</i>	54
2.1.3 <i>Performance en financiële indicatoren</i>	56
2.2 POLICY DEPLOYMENT	65
2.2.1 <i>Verandermanagement</i>	66
2.2.2 <i>Leiderschap</i>	79
2.2.3 <i>Hoshin Kanri (X-matrix)</i>	86
2.3 COMPETENTIEONTWIKKELING EN COMMUNICATIE	91
2.3.1 <i>Lerende organisatie</i>	91
2.3.2 <i>Coaching en intervisie</i>	95
2.3.3 <i>Effectieve communicatie</i>	102
3 PROJECTMANAGEMENT	111
3.1 MANAGEN VAN EEN PROJECT	112
3.1.1 <i>Project selectieproces</i>	113
3.1.2 <i>Project charter</i>	117
3.1.3 <i>Project team</i>	121
3.1.4 <i>Project planning</i>	129
3.1.5 <i>Project uitvoering</i>	132
3.2 ROADMAPS VOOR PROCESVERBETERING	135
3.2.1 <i>Kaizen-roadmap (PDCA)</i>	135
3.2.2 <i>Lean Six Sigma roadmap (DMAIC)</i>	138
3.2.3 <i>Problem solving roadmap (8D)</i>	141
3.2.4 <i>Scrum</i>	143
4 CIMM LEVEL I – CREËER EEN SOLIDE FUNDAMENT	147
4.1 PROFESSIONELE WERKOMGEVING	148
4.1.1 <i>Georganiseerde werkomgeving (5S)</i>	148
4.2 GESTANDAARDISEERD WERK	154
4.2.1 <i>Standaarden en protocollen</i>	154
4.2.2 <i>Training Within Industry (TWI)</i>	157
4.3 KWALITEITSMANAGEMENT	160
4.3.1 <i>Kwaliteitsmanagementsysteem</i>	160
CIMM ASSESSMENT LEVEL I – CREËER EEN SOLIDE FUNDAMENT	164

5	CIMM LEVEL II – CREËER EEN CONTINUE VERBETERCULTUUR.....	167
5.1	VISUEEL MANAGEMENT.....	168
5.1.1	<i>Visuele werkomgeving.....</i>	168
5.2	PERFORMANCE MANAGEMENT.....	170
5.2.1	<i>Prestatiedialoog en stand-up meetings.....</i>	170
5.2.2	<i>Kaizen-events en problem solving.....</i>	174
5.3	BASIC QUALITY TOOLS.....	177
5.3.1	<i>Brainstormtechnieken.....</i>	177
5.3.2	<i>Visualisatie van data.....</i>	183
	CIMM ASSESSMENT LEVEL II – CREËER EEN CONTINUE VERBETERCULTUUR.....	193
6	CIMM LEVEL III – CREËER STABIELE EN VOORSPELBARE PROCESSEN.....	197
	DEFINE.....	199
6.1	PROCESS MAPPING.....	199
6.1.1	<i>High level procesbeschrijving en SIPOC.....</i>	199
6.1.2	<i>Stroomdiagram.....</i>	204
	MEASURE.....	206
6.2	PRESTATIEMAATSTAVEN.....	206
6.2.1	<i>Prestatiemaatstaven (Tijd).....</i>	206
6.2.2	<i>Prestatiemaatstaven (Kwaliteit).....</i>	211
6.3	BASIS STATISTIEK.....	216
6.3.1	<i>Data typen en meetschalen.....</i>	216
6.3.2	<i>Technieken voor verzamelen van data.....</i>	219
6.3.3	<i>Beschrijvende statistiek.....</i>	223
	ANALYZE.....	227
6.4	WAARDESTROOM ANALYSE.....	227
6.4.1	<i>Waardetoevoegend versus Niet-waardetoevoegend.....</i>	227
6.4.2	<i>Value Stream Mapping (Current State).....</i>	228
6.4.3	<i>Process Mining.....</i>	236
	IMPROVE.....	238
6.5	VERMINDEREN VAN VERSPILLING (MUDA).....	238
6.5.1	<i>Verspillingen identificeren en elimineren.....</i>	238
6.6	VERMINDEREN VAN OVERBELASTING (MURI).....	241
6.6.1	<i>Flow.....</i>	241
6.6.2	<i>Gebalanceerde werkbelasting.....</i>	243
6.6.3	<i>Managen van resources.....</i>	244
6.7	VERMINDEREN VAN ONEFFENHEDEN (MURA).....	245
6.7.1	<i>Pull.....</i>	246
6.7.2	<i>Nivelleren van volume en type.....</i>	251
6.7.3	<i>Omsteltijdreductie (SMED).....</i>	259
6.8	WAARDESTROOM VERBETERING.....	260
6.8.1	<i>Value Stream Mapping (Future State).....</i>	260
	CONTROL.....	264
6.9	BEHEERSBARE PROCESSEN.....	264
6.9.1	<i>First Time Right (FTR).....</i>	265
6.9.2	<i>Proces-FMEA (PFMEA).....</i>	269
6.9.3	<i>Control plan.....</i>	272
6.10	TOTAL PRODUCTIVE MAINTENANCE (TPM).....	273
6.10.1	<i>TPM principes.....</i>	273
6.10.2	<i>Overall Equipment Effectiveness (OEE).....</i>	276
	CIMM ASSESSMENT LEVEL III – CREËER STABIELE EN VOORSPELBARE PROCESSEN.....	281

BIJLAGE A – THEORIE-EXAMEN	284
BIJLAGE B – PRAKTIJKEXAMEN	285
BIJLAGE C – REFERENTIES	288
BIJLAGE D – AFKORTINGEN	289
INDEX	293

Inleiding

Zou je overwegen om een nieuw abonnement af te sluiten bij een mobiele provider als je vrienden maar blijven klagen over problemen met de verbinding of slechte service? Waarschijnlijk niet. Je zou waarschijnlijk ook niet naar een school willen gaan die slecht scoort in onderwijskwaliteit, of naar een kliniek met een slechte reputatie, of gaan eten in een restaurant waar je eerder slecht gegeten hebt of slecht werd bediend. Het maakt daarbij niet uit om welk product of dienst het gaat. Leverbetrouwbaarheid, goede kwaliteit en een goede service zijn belangrijk voor alle producten en diensten die we kopen. We verwachten een product dat aan onze verwachtingen voldoet en zonder enige tekortkoming. We verwachten een hoge mate van leverbetrouwbaarheid en ontvangen het product dat we bestellen nog het liefst de volgende dag in huis. De prijs die we bereid zijn te betalen moet in overeenstemming zijn met de kwaliteit en moet niet hoger zijn dan bij andere aanbieders.

Door de komst van internet is veel informatie over producten en leveranciers veel inzichtelijker geworden dan vroeger. Prijzen en prestaties zijn makkelijk te vergelijken. Als je als leverancier een slecht product op de markt zet of slechte service biedt, is dat direct inzichtelijk voor de hele wereld. Dit geldt niet alleen voor consumentenproducten, maar ook steeds meer voor business-to-business. Het wordt steeds makkelijker om prijzen van leveranciers te vergelijken en het bestellen van een product of dienst kan op ieder willekeurig moment. Als we een boek, schoenen of zelfs een auto kopen, willen we het product zo snel mogelijk ontvangen. Bovendien verwachten we van bedrijven dat ze elk jaar nieuwe modellen ontwikkelen en dat de prijs van dit nieuwe model gelijk is aan het oude model of zelfs lager. Heb jij, als consument, enig idee wat dit betekent voor bedrijven die deze producten moeten ontwikkelen en leveren? In de afgelopen decennia hebben toenemende kwaliteitsverwachtingen en de druk op korte levertijden een enorme impact gehad op innovatie, productie, kwaliteitsmanagement en op het integrale ketenbeheer. Bedrijven die niet in staat zijn om deze trend bij te houden zullen niet overleven. Ieder jaar moeten veel bedrijven, zowel kleine als grote, hun deuren sluiten omdat ze niet kunnen voldoen aan de toenemende verwachtingen van klanten. Bedrijven en organisaties moeten voortdurend hun processen en kwaliteit verbeteren en met innovaties komen.

Methodes en technieken op het gebied van procesverbetering en kwaliteitsmanagement worden al tientallen jaren toegepast. In de afgelopen eeuw zijn verschillende methoden ontwikkeld zoals Lean, Kaizen, Agile, 'Theory of Constraints' (TOC), 'Total Quality Management' (TQM), 'Total Productive Maintenance' (TPM) en Six Sigma. Deze methoden hebben veel bedrijven geholpen om aanzienlijke verbeteringen te realiseren.

De afgelopen jaren heeft een integratie plaatsgevonden van procesverbeteringsmethodieken die hun kracht bewezen hebben. De basis voor dit boek is het 'Continuous Improvement Maturity Model' (CIMM™). Dit is een raamwerk waarin alle eerdergenoemde methodieken en bijbehorende instrumenten een heldere plek krijgen. Het beschrijft welke aanpak en welke instrumenten het beste passen bij een bepaald volwassenheidsniveau van de organisatie. Dit model is tot stand gekomen door met tientallen experts en organisaties te praten over welke aanpak het meest succesvol was in een bepaalde situatie. Dit boek geeft daarmee een nieuwe kijk op de manier waarop bekende methodieken en instrumenten het beste kunnen worden toegepast om doorlooptijden te verkorten, kwaliteit te verbeteren en dienstverlening te verbeteren.

De beklimming naar de 'Top van de berg' is niet altijd eenvoudig. De weg naar boven zit vol met technische en organisatorische obstakels. Om de top te bereiken zul je die obstakels moeten ontdekken en stuk voor stuk moeten wegnemen. Tegelijkertijd is het ook een interessante reis, leerzaam en bevredigend. Houd hierbij het doel van de reis altijd in het oog: het fantastische uitzicht.

Hoe dit boek te gebruiken

Door de jaren heen zijn honderden boeken gepubliceerd over procesverbetering en kwaliteitsmanagement, waaronder veel boeken die specifiek over Lean, Kaizen of Six Sigma gaan. Dit boek onderscheidt zich van andere boeken omdat het een holistisch overzicht geeft van al deze verbetermethoden, gecombineerd in één raamwerk. De verschillende methodes en technieken zijn opgenomen in het 'Continuous Improvement Maturity Model' (CIMM™). CIMM is een open standaard en wordt onderhouden door de 'Lean Six Sigma Academy' (LSSA). Dit raamwerk beschrijft het proces van continue verbetering vanaf het eerste stadium tot het leveren van producten en diensten op het niveau van 'World Class'. Het CIMM raamwerk verbindt de verschillende methodes en behandelt de meest toegepaste technieken op het gebied van procesverbetering, kwaliteitsmanagement en het ontwikkelen van nieuwe producten. Het raamwerk verbindt ook de zogenaamde harde en zachte componenten van het transitie- of transformatieproces waar organisaties mee te maken krijgen als ze continu verbeteren steviger willen doorvoeren.

De structuur van dit boek is gebaseerd op het CIMM raamwerk en volgt de LSSA syllabus voor Lean (Six Sigma) Black Belt [19.]. Alle Lean-technieken die in deze syllabus worden benoemd, zullen in dit boek worden behandeld. Dit boek kan gebruikt worden voor diegenen die Kaizen en Lean in de praktijk willen toepassen. Het wordt geadviseerd om ook gebruik te maken van het bijbehorende oefenboek. Diegenen die hun certificering willen behalen wordt geadviseerd om de informatie in Bijlage A en B te lezen. Diegenen die Lean of Six Sigma willen toepassen op een Yellow Belt of Green Belt niveau wordt geadviseerd om één van de andere boeken van de reeks 'De Beklimming' of 'Climbing the Mountain' te lezen en gebruik te maken van het bijbehorende oefenboek.

Dit boek kan worden gebruikt voor twee doeleinden. Enerzijds fungeert dit boek als een richtlijn voor de Black Belt om een verbeterproject te doorlopen. Anderzijds fungeert dit boek om te bepalen waar de organisatie staat en wat de beste strategie is om op een hoger CIMM-niveau te komen.

Hoe een Lean-project uit te voeren

Typische doelstellingen van een Lean-project zijn het verkorten van de doorlooptijd of verwerkingstijden. Een Lean-project kan er ook op gericht zijn de operationele kosten te verlagen of de kwaliteit te verbeteren. De typische Lean-aanpak gaat over het identificeren en elimineren van zogenaamde verspillingen. Het uitvoeren van een verbeterproject gaat echter zelden alleen over het toepassen van technieken. Degenen die een Lean- of Six Sigma-training volgen en een verbeterproject uitvoeren, moeten zich realiseren dat ook vaardigheden als projectmanagement en verandermanagement van cruciaal belang zijn. Deze elementen worden besproken in de hoofdstukken [1] tot en met [3].

Er kunnen verschillende roadmaps worden toegepast voor een Lean-project zoals de PDCA-roadmap, de Value Stream Map of de DMAIC-roadmap. Hoofdstuk [4] gaat over het creëren van een solide basis om later de stap naar Lean te kunnen zetten. Technieken als 5S, standaardisatie en implementatie van een kwaliteitsmanagementsysteem staan op dit niveau centraal. Hoofdstuk [5] gaat over het creëren van een continue verbetercultuur. Visueel management, dagelijkse stand-up meetings en het uitvoeren van vele kleine verbeterprojecten, Kaizen events, is de aanpak die in deze fase wordt gevolgd. Hoofdstuk [6] gaat over het creëren van stabiele en voorspelbare processen door de waarde-stroom in kaart te brengen, verspillingen te reduceren en door de concepten Flow en Pull te implementeren. Aan het begin van dit hoofdstuk wordt een overzicht gegeven van aanbevolen Lean-technieken die kunnen worden gebruikt binnen een Lean DMAIC-aanpak. Dit overzicht is een goed startpunt om je te helpen. Maar onthoud dat elk verbeterproject anders zal zijn en het selecteren van de juiste tools voor een bepaald probleem, in een bepaalde fase, iets is dat je uit ervaring leert.

Hoe de organisatie naar een hoger volwassenheidsniveau te brengen

Degenen die betrokken zijn bij het ontwikkelen van de prestaties van een hele afdeling of organisatie, kunnen dit boek gebruiken om een verbeterstrategie en transformatie-roadmap te ontwikkelen. Dit boek is een leidraad voor het bepalen welke elementen het best passen in een bepaalde fase waarin de organisatie zich bevindt. Hoofdstuk [1] tot en met [3] geven inzicht in het ontwikkelen en uitrollen van een continue verbeterstrategie. Onderwerpen die worden behandeld zijn het definiëren van een heldere visie (True North), leiderschap, verandermanagement en het creëren van een continue verbetercultuur. Het huidige volwassenheidsniveau van de organisatie is het vertrekpunt van de verbeterstrategie. Het Continuous Improvement Maturity Model wordt besproken in paragraaf [1.1.3]. De rol van de Champion, Deployment leader of (Master) Black Belt is het ontwikkelen van de verbeterstrategie en het aansturen van de implementatie. Green en Black Belts leveren een belangrijke bijdrage in deze transitie, door DMAIC-verbeterprojecten uit te voeren.

Voorwoord

Hoe zou het zijn om te werken in een organisatie waar alles voorspelbaar en op rolletjes verloopt? Hoe zou het zijn als je als kwaliteitsmedewerker of proceseigenaar niet meer te maken hebt met fouten of incidenten? Hoe zou het zijn voor een manager als de strategie duidelijk is, iedereen weet wat zijn of haar bijdrage hierin is en er tijd genoeg is voor alle interne projecten? Helaas is de realiteit bij veel organisaties heel anders. Ook al zien organisaties er van de buitenkant vaak mooi uit, er valt nog veel te verbeteren en processen zijn nog lang niet zo stabiel en voorspelbaar als ze graag zouden willen.

Veel organisaties maken momenteel gebruik van Lean Six Sigma als een holistische benadering voor het verbeteren van processen. Deze aanpak wordt aangevuld met principes en technieken van andere verbetermethodieken zoals 'Kaizen', 'Total Productive Maintenance' (TPM), 'Theory of Constraints' (TOC) of Agile. Juist de combinatie van de verschillende methodieken helpt organisaties.

Het is belangrijk om je te realiseren dat het toepassen van verbeter technieken slechts één kant van het verhaal is. Wat minstens zo belangrijk is, is het creëren van een continue verbetercultuur. Hierin komen zaken aan de orde als visie, strategie, organisatiestructuur, verandermanagement en teamontwikkeling. Dit wordt ook wel de 'zachte' kant van procesverbetering genoemd, maar in de praktijk blijkt dit maar al te vaak het moeilijkste aspect te zijn. Het is namelijk nodig om mensen in te laten zien dat ze op een andere manier beter kunnen werken. Het veranderen van medewerkers is echter niet makkelijk. Mensen laten zich niet veranderen, ze kunnen alleen zichzelf veranderen. Om dit voor elkaar te krijgen moeten ze eerst het voordeel van de verandering inzien. Dit vereist leiderschap, het begrijpen van weerstand en heldere communicatie. Alles bij elkaar is het verbeteren van een organisatie veelomvattend. Ik hoop dat dit boek als een leidraad zal fungeren bij het selecteren van de juiste verbeterprojecten en bij het succesvol uitvoeren van deze projecten.

Ik wil een ieder bedanken die geholpen heeft bij het reviewen van dit boek. In totaal hebben zo'n 25 experts uit diverse bedrijven en organisaties een waardevolle bijdrage geleverd. Verder wil ik de mensen bedanken die een bijdrage geleverd hebben aan het ontwikkelen van het 'Continuous Improvement Maturity Model' dat al veel organisaties geholpen heeft bij het bepalen van hun verbeterstrategie. Dit model is de basis geweest voor dit boek.

H.C. Theisens
Master Black Belt Symbol B.V.

“Het lijkt altijd onmogelijk, totdat het gedaan is”

— Nelson Mandela —

1 World Class

World Class Performance is het hoogste niveau dat een organisatie kan bereiken binnen een bepaalde sector door het ontwikkelen van nieuwe producten en diensten die verwachtingen van klanten overtreffen. Om het niveau van World Class te bereiken, moeten bedrijven en organisaties producten en diensten ontwikkelen die de beste zijn in de wereld. Het productie- en voortbrengingsproces moeten opereren op het niveau van Operationele Excellence en de organisatie moet continu haar processen verbeteren. De organisatie moet flexibel zijn en in staat zijn om steeds weer met innovatieve producten en diensten te komen.

Het niveau van World Class is niet iets wat binnen een paar maanden tijd kan worden gerealiseerd. Er is geen gebaand pad naar succes. Het bereiken van het niveau van World Class is een lange en lastige weg met successen en tegenslagen. Er zullen veel obstakels zijn op de bochtige weg naar de top. De kans is erg klein dat iedereen die deze reis aanvangt ook daadwerkelijk de top zal bereiken. Sommigen zullen vertraging oplopen, anderen zullen afvallen. Hoewel het geen fijn vooruitzicht is, is dit de enige keuze om concurrerend te blijven, nu en in de toekomst, aangezien concurrenten ook werken aan continue verbetering.

1.1 Continu verbeteren

"Het lukt ons niet om op tijd te leveren; We hebben veel last van fouten en interne afkeur; De betrokkenheid van medewerkers bij continue verbetering is niet op niveau; We hebben veel last van verstoringen in onze supply chain; De eisen van onze klanten worden steeds complexer; We hebben onvoldoende controle over het onderhandenwerk; We willen onze leveranciers graag betrekken bij ons continue verbeterproces."

Misschien herken je enkele van de bovengenoemde problemen binnen jouw organisatie of spelen er misschien andere problemen. Elke organisatie staat voor de uitdaging om producten en diensten met maximale waarde voor hun klanten te leveren, tegen de laagst mogelijke kosten en met een korte levertijd. Om dit te bereiken, moeten organisaties voortdurend werken aan het verbeteren van hun processen en het ontwikkelen van de organisatie. Continu verbeteren gaat niet alleen over het verbeteren van de processen, maar ook over het ontwikkelen van de organisatie en de medewerkers. In deze paragraaf bespreken we de cultuur, waarden, principes en de rollen binnen een continue verbeterorganisatie.

1.1.1 Geschiedenis van continu verbeteren

In de afgelopen jaren zijn de Lean en Six Sigma filosofieën gefuseerd tot Lean Six Sigma als complete aanpak voor procesverbetering. Het is een combinatie van Lean Manufacturing en Six Sigma en maakt gebruik van een gecombineerde set van zowel Lean als Six Sigma technieken. Het omvat ook de best practices van andere verbetermethoden, zoals Total Quality Management, Total Productive Maintenance en Theory of Constraints. Lean Six Sigma bevat een gemeenschappelijk doel om doorlooptijd te verkorten, operationele kosten te reduceren en de kwaliteit te verbeteren. De combinatie van de synergieën van Lean en Six Sigma biedt bedrijven en organisaties een hogere leverbetrouwbaarheid, minder variatie en meer resultaat.

De oorsprong van het beheersen van kwaliteit gaat duizenden jaren terug. De bouw van de grote piramides van Cheops in 2560 voor Christus kon niet plaats hebben gevonden zonder Kwaliteitsmanagement. Zelfs vandaag is men nog steeds verbaasd over de manier waarop de 5,5 miljoen ton kalksteen, 8.000 ton graniet en 500.000 ton cement zijn gebruikt bij de bouw van de Grote Piramide (Romer, 2007). De nauwkeurigheid van de afwerking van de piramides is zodanig dat de vier zijden van de basis een gemiddelde afwijking van slechts 58 millimeter in lengte hebben (Cole, 1925). De basis is horizontaal en vlak tot op ± 15 mm (Lehner, 1997). De verhouding van de omtrek tot de hoogte is gelijk aan 2π met een nauwkeurigheid die hoger is dan 0,05%. *"Hoewel de oude Egyptenaren de waarde van π niet precies konden definiëren, kunnen we concluderen dat ze deze in de praktijk wel degelijk hebben gebruikt"* (Verner, 2003).

De vier industriële revoluties

In de afgelopen twee eeuwen is de ontwikkeling snel gegaan en worden vier industriële revoluties onderscheiden. De eerste industriële revolutie (1780-1850) wordt gekenmerkt door de stoommachine. In 1777 werd, in een mijngroeve in Cornwall, de eerste stoommachine van James Watt opgesteld. Met de komst van de stoommachine werd het mogelijk om arbeid geleverd door mensen, dieren of molens, te vervangen door een machine. Deze periode kenmerkt de overgang naar nieuwe productieprocessen.

De tweede industriële revolutie (1850-1970), ook wel bekend als de technologische revolutie, was een periode van de gehele industriële revolutie. Het bekendste voorbeeld van de tweede industriële revolutie is de productielijn van Ford. Henry Ford ontwierp zijn eerste lopende assemblageband in 1913 voor de T-Ford en ontketende hiermee een revolutie. Het was Henry Ford's doel om 'de wereld op wielen te zetten' en een betaalbare auto voor het grote publiek te produceren, met het meest eenvoudige ontwerp tegen de laagst mogelijke kosten. Deze assemblagelijne werd wereldwijd de maatstaf voor massaproductiemethodes. De introductie van de dieselmotor in 1894, als alternatief voor de stoommachine, leverde een belangrijke bijdrage in de verdere ontwikkeling van productielijnen. De Eerste en Tweede Wereldoorlog hebben een grote invloed gehad op de ontwikkeling van massaproductie.

De derde industriële revolutie (1970-2010) werd gekenmerkt door de introductie van de computer in de jaren vijftig. Digitalisering maakte het mogelijk om data van analoge gegevensdragers naar digitale gegevensdragers over te zetten. Hierdoor kon informatie eenvoudig en overal ter wereld worden gedeeld en geraadpleegd. Mede hierdoor werd het voor bedrijven mogelijk te globaliseren. Productie en levering konden wereldwijd plaatsvinden, waardoor schaalvoordelen werden gerealiseerd. Voorbeelden van de derde industriële revolutie zijn het gebruik van 'Programmable Logic Controllers' (PLC's), 'Computer Aided Design & Manufacturing' (CAD/CAM), mechatronica en robotica. De eerste toepassingen van robotisering zijn gedaan in de automobielenindustrie, waar o.a. laswerkzaamheden en assemblagewerkzaamheden door robots werden verricht. In financiële en dienstverlenende processen heeft het gebruik van geavanceerde computersystemen en algoritmes een grote invloed gehad op de efficiëntie.

Momenteel staan we aan het begin van de vierde industriële revolutie (i4.0), in Nederland ook wel SMART Industry genoemd. Hierin spelen de digitale revolutie en de opkomst van internet een belangrijke rol. Dit wordt ook wel 'Internet of Things' (IoT) of 'Internet of Everything' (IoE) genoemd. Deze technologie introduceert een servicementaliteit in de industrie, zoals we dat in de afgelopen jaren al hebben meegemaakt door de opkomst van Smartphones en Apps. Daarnaast zullen machines, goederen en onderdelen onderling met elkaar gaan communiceren over planning, bewerkingen die moeten worden ondergaan en grondstoffen die nodig zijn. Technische disciplines zoals machinebouw, elektrotechniek en IT worden nog verder geïntegreerd. Industry 4.0 zal de wereld de komende decennia drastisch veranderen en zal nieuwe business modellen vereisen. Dit is een bedreiging voor diegenen die 'stil staan', terwijl het kansen biedt voor diegenen die in beweging komen.

De geschiedenis van kwaliteitsmanagement

Het concept van kwaliteit zoals we dat tegenwoordig kennen is voor het eerst naar voren gekomen tijdens de tweede industriële revolutie. Daarvoor werden goederen van het begin tot het eind door dezelfde persoon of door een team van mensen vervaardigd, door middel van handwerk en het bewerken van het product totdat werd voldaan aan de kwaliteitscriteria. De massaproductie bracht grote teams van mensen samen om aan specifieke stadia van het product te werken. Niet het individu, maar het team werd daarmee verantwoordelijk voor het product, van begin tot eind. In de late 19^{de} eeuw hebben pioniers zoals Frederick Winslow Taylor en Henry Ford de beperkingen onderkend van de methoden die werden gebruikt in de massaproductie en de wisselende kwaliteit van de output. Henry Ford (1863 - 1947) was de oprichter van Ford Motor Company en adopteerde de assemblagelijne en massaproductie. Velen beweren dat Lean is begonnen bij Henry Ford. Aanvankelijk was dit meer een Lean-initiatief dan een kwaliteitsinitiatief. Elke T-Ford werd geleverd in elke gewenste kleur, zolang het maar zwart was, en met een gereedschapskist in de kofferbak. Pas later werd door Ford meer focus gelegd op standaardisatie van ontwerp en componenten

om een meer constante kwaliteit te garanderen. Om de eindkwaliteit van het product te garanderen werd gebruik gemaakt van inspectie aan het eind van de lijn.

Walter Andrew Shewhart (1891 – 1967) was een Amerikaans natuurkundige en bekend als de vader van de statistische kwaliteitscontrole. Hij heeft de grondslag gelegd voor de regelkaart en het omzetten van het productieproces naar een staat van statistische procesbeheersing. Hij is ook de bedenker van de 'Plan-Do-Check-Act' cirkel of PDCA-cirkel. De toepassing van statistische controle heeft zich verder ontwikkeld tijdens de Tweede Wereldoorlog, waar kwaliteit een cruciaal onderdeel van de oorlog werd. Sir Ronald Aylmer Fisher (1890 - 1962) was een Engelse statisticus. Volgens sommigen creëerde hij de basis voor de moderne statistische wetenschap. Eén van de belangrijke bijdragen aan de statistiek zijn onder meer de 'Analysis of Variance' (ANOVA) en de 'Design of Experiments (DOE).

Na de Tweede Wereldoorlog hebben de Japanners de zienswijzen van de Amerikanen Joseph M. Juran (1904 – 2008) en W. Edwards Deming (1900 – 1993) geïntroduceerd. Juran was een managementconsultant en ingenieur. Hij schreef een aantal invloedrijke boeken over kwaliteitsmanagement. Het bekendste werk van hem is de 'Juran Trilogy' die is samengesteld uit drie managementprocessen: kwaliteitsplanning, kwaliteitscontrole en kwaliteitsverbetering. Hij was één van de eersten die heeft geschreven over de 'Cost of Poor Quality' (COPQ). Hij is ook bekend om de 'Vital few versus Useful many' uitspraak, ook bekend als de Pareto grafiek of de '80/20-regel'. Deming was een statisticus naar wie de Deming Prijs voor de kwaliteit is vernoemd (1951). Deming riep de PDCA-cirkel uit tot de oplossing van de problemen van Shewhart. Er wordt beweerd dat Deming meer invloed op de Japanse productie en het bedrijfsleven heeft gehad dan elk ander individu met een Japanse achtergrond. Toen hij in 1993 overleed, begon hij net bekend te worden en erkenning te krijgen in de Verenigde Staten.

Kwaliteitsmanagement kwam pas veel later in de Verenigde Staten opzetten, als directe reactie op de kwaliteitsrevolutie in Japan. In de jaren '70 werden Amerikaanse industriële sectoren, zoals de auto- en elektronicasector, sterk beïnvloed door de concurrentie van Japan op het gebied van kwaliteit. De Amerikaanse reactie werd bekend als 'Total Quality Management' (TQM) en bestaat uit het continu verbeteren van de mogelijkheid om kwalitatief hoogwaardige producten en diensten te leveren aan klanten. TQM rust meestal zwaar op de eerder ontwikkelde technieken van de kwaliteitscontrole. TQM kreeg veel aandacht in de late jaren '80 en vroege jaren '90 alvorens te worden overschaduwd door ISO 9001, Lean Manufacturing en Six Sigma. Veel van de principes en technieken zijn echter nog steeds aanwezig in de huidige Kwaliteitsmanagement programma's.

De geschiedenis van Kaizen

Masaaki Imai (geboren in 1930) was een Japanse organisatieadviseur, bekend om zijn werk op het gebied van kwaliteitsmanagement. Masaaki Imai schreef het baanbrekende boek 'Kaizen: The Key to Japan's Competitive Success' (1986). Middels dit boek werd de term Kaizen geïntroduceerd in de westerse wereld. In hetzelfde jaar richtte hij de Kaizen Institute Consulting Group (KICG) op om westerse bedrijven te helpen bij het introduceren van de principes, aanpak en technieken van Kaizen.

“Het maakt niet uit hoe langzaam je gaat, zolang je maar niet stopt.”

Confucius

Het Japanse woord Kaizen betekent 'Verandering naar beter'. Een andere betekenis van Kaizen is 'Het uit elkaar halen en op een betere manier weer in elkaar zetten'. Tegenwoordig wordt Kaizen wereldwijd erkend als een belangrijke pijler van continue verbetering, met name kleine stapsgewijze verbeteringen op de werkvloer, ook wel de 'Gemba' genoemd.

De geschiedenis van Total Productive Maintenance (TPM)

Binnen machine-intensieve bedrijven zoals voeding, pharma, chemie en automotive is 'Total Productive Maintenance' of 'Total Productive Management' (TPM) een veelgebruikte aanpak voor continue verbetering. De methode is gericht op het effectief en efficiënt gebruik van apparatuur door het vermijden van vertragingen en machine-gerelateerde verstoringen in het productieproces. Dit wordt bereikt door preventief onderhoud en het verhogen van efficiëntie en belading.

Preventief onderhoud is ontwikkeld door Amerikaanse fabrieken die tijdens de Tweede Wereldoorlog aan het leger leverden. Na de oorlog werd in Japan preventief onderhoud ingevoerd (1951). Nippon Denso (Toyota Group) was het eerste bedrijf dat preventief onderhoud invoerde (1960). Nippon-Denso ontving hiervoor als eerste bedrijf de prestigieuze prijs van het 'Japanese Institute of Plant Maintenance' (JIPM) voor het implementeren van TPM. In 1987 werd het eerste echte TPM-initiatief in de Verenigde Staten ontwikkeld door de Kodak-fabriek in Tennessee Eastman.

De geschiedenis van Lean

Lean richt zich op stabiliteit, voorspelbaarheid en de eliminatie van verspilling, ook wel Waste of Muda genoemd. Lean Manufacturing begon met Henry Ford, die als eerste een heel productieproces daadwerkelijk integreerde. Hij deed dit door fabricagestappen in procesvolgorde te plaatsen met behulp van gestandaardiseerd werk en verwisselbare onderdelen. Ford noemde dit 'Flow' (1913). Het probleem met het Ford-systeem was het onvermogen om met variatie om te gaan. Het Ford T-model was beperkt tot slechts één configuratie en één kleur, zwart. Alle chassis van het T-model waren identiek tot het einde van de productie in 1926.

Tussen 1930 en 1950 hebben managers van Toyota, waaronder Kiichiro Toyoda en Taiichi Ohno, een aantal bezoeken gebracht aan de Ford-fabriek. Terwijl Ford op dat moment 8.000 voertuigen per dag produceerde, had Toyota slechts 2.500 auto's geproduceerd in 13 jaar. Toyota wilde de productie opschroeven, maar miste de financiële middelen die nodig waren om de benodigde voorraad en subassemblages op te bouwen, zoals die te vinden waren in de Ford-fabriek. Uit nood geboren ontwikkelden ze een reeks eenvoudige innovaties die het mogelijk maakten om zowel de continuïteit in de procesflow te behouden als een grote variatie van producten aan te bieden. Wat nog meer indruk maakte op Ohno dan het bezoek aan de Ford-fabriek, was het bezoek aan de supermarkt 'Piggly Wiggly'. Japan had op dat moment nog geen supermarkt waar klanten zelf hun producten konden pakken en waarbij de voorraad op de schappen frequent werden aangevuld vanuit het magazijn. Dit proces inspireerde Ohno om de productie in de Toyota fabriek op dezelfde manier in te richten en alleen te produceren waar het volgende proces behoefte aan had. Toyota ontwikkelde haar befaamde 'Toyota Productie Systeem' (TPS) om de problemen en hoge kosten van grote voorraden te voorkomen. Het TPS heeft enkele ideeën van Ford overgenomen, maar bevatte ook de filosofie van 'Just In Time' (JIT) en 'Pull', gebaseerd op het supermarktconcept van Piggly Wiggly.

In 2008 werd Toyota's werelds grootste autoproducent. In de afgelopen twee decennia heeft Toyota's voortdurende succes een enorme vraag naar meer kennis over Lean gecreëerd. Er zijn letterlijk honderden boeken, artikelen en andere bronnen beschikbaar over Lean Management. Lean is momenteel op grote schaal verspreid over de gehele wereld. Lean-principes en technieken worden gebruikt in productie, logistiek en distributie, dienstverlening, handel, gezondheidszorg, bouw, onderhoud en zelfs in de publieke sector, met als gemeenschappelijk doel de doorlooptijd te verkorten, de operationele kosten te verlagen en tegelijkertijd de kwaliteit te verbeteren.

De geschiedenis van Six Sigma

Het was 1979 toen Motorola na een pijnlijk proces van zelfontdekking begon te beseffen in welke mate zij marktaandeel had verloren in veel belangrijke segmenten, zoals televisies, autoradio's en halfgeleiders. In datzelfde jaar, tijdens een vergadering, stelde de president en CEO van Motorola Bob Galvin de vraag: 'Wat is er mis met ons bedrijf?' Daarop begonnen veel managers de standaard, politiek correcte, excuses op te noemen. De schuld lag bij de Japanners, bij de economie in het algemeen en gebrek aan innovatie. Tijdens deze discussie klonk een stem luid en duidelijk van achteren uit de zaal: 'Ik zal u vertellen wat er mis is met dit bedrijf ... onze kwaliteit is belabberd!' Die stem was van Art Sundry, een sales manager voor Motorola's meest winstgevende business op dat moment. Iedereen dacht dat hij zou worden ontslagen voor zijn uitgesproken mening. Hoe kon iemand zo'n opmerking maken in zulke moeilijke en turbulente tijden? Zeker was dat Motorola altijd één van de beste fabrikanten ter wereld was geweest en dat nog steeds was, ongeacht de moeilijke situaties waarmee het werd geconfronteerd. Motorola bevond zich op een belangrijk keerpunt in haar geschiedenis. Het kon doorgaan in deze neerwaartse trend ten opzichte van concurrenten, of het kon deze trend met een ambitieuze cultuurverandering en kwaliteitsverbetering doorbreken. Dit was het moment dat Motorola begon aan een zoektocht naar manieren om de kwaliteit te verbeteren. Twee Motorola ingenieurs, Bill Smith en Mikel Harry, worden geroemd voor hun baanbrekend werk, gericht op het verbeteren van processen en het vinden en oplossingen voor problemen. Hun werk rondom het verbeteren van processen, kennis van toleranties en het vertalen van de zogenaamde 'Critical-to-Quality'-kenmerken in het ontwerpproces legden voor een groot deel de basis voor wat vandaag Six Sigma wordt genoemd.

Six Sigma richt zich in de basis op het reduceren van variatie in elk denkbare deel van het proces. Minder variatie leidt tot minder afkeur, een stabielere kwaliteit en lagere kosten. Deze aanpak kreeg de naam 'Six Sigma'. Het Six Sigma kwaliteitsprogramma van Motorola was zo radicaal dat managers werden gedwongen om anders te denken over het bedrijf. Het toepassen van deze concepten in de productie van elektronica van Motorola leverde binnen 4 jaar \$ 2.2 miljard op en binnen 15 jaar \$ 16 miljard. De CEO van Motorola, Bob Galvin, refereerde aan het werk van Bill Smith en Mikel Harry voor het behalen van deze resultaten.

Eén van de bedrijven die de Six Sigma filosofie omarmde was General Electric (GE). De voorzitter van GE, Jack Welch, werd verteld dat Six Sigma een grote positieve impact op de kwaliteit van GE zou kunnen hebben. Hoewel hij eerst sceptisch was, startte Welch met een grote campagne onder de naam 'The GE-Way'. Hij maakte een officiële aankondiging betreffende dit kwaliteitsinitiatief tijdens de jaarlijkse bijeenkomst van 500 topmanagers van GE in januari 1996. Welch beschreef het programma als 'De grootste kans voor groei, hogere winstgevendheid en individuele tevredenheid van de medewerkers in de geschiedenis van het bedrijf'. Zijn doel was om de kwaliteit naar een geheel nieuw niveau te brengen en een Six Sigma kwaliteitsbedrijf te worden door bijna defectvrije producten te produceren. Zijn bedoeling was om kwaliteit te laten doordringen in alle delen van het bedrijf, dus niet alleen in productie. Hij noemde Six Sigma later 'Het moeilijkste doel', maar zei ook dat dit 'Het belangrijkste initiatief was dat GE ooit had ondernomen'. General Electric bespaarde meer dan \$ 12 miljard door middel van Six Sigma in de eerste vijf jaar na de implementatie.

1.1.2 Waarden en principes van continu verbeteren

In het vorige hoofdstuk kon je al zien dat binnen het domein van continue verbetering de afgelopen decennia verschillende methodieken zijn geïntroduceerd. Elk van deze methodes bevat een bepaalde set tools en technieken, maar voordat we deze inhoudelijk gaan behandelen, zullen we eerst ingaan op de waarden en principes van deze methodes. Achtereenvolgens zullen we ingaan op de waarden en principes van Kaizen, Lean en Six Sigma. Ook zullen we ingaan op de principes van Agile, een methode die de laatste jaren erg in opkomst is. Tijdens de behandeling zul je zien dat er verschillen zijn, maar ook veel overeenkomsten. Voor elk van de verbetermethodes geldt namelijk dat ze klantwaarde als uitgangspunt nemen en ook dat ze de hele organisatie betrekken in het continue verbeterproces.

Kaizen principes

Kaizen gaat over teamwork. Deelname is vrijwillig, maar niet zonder commitment. Het is een bottom-up benadering en moedigt iedere medewerker aan om een bijdrage te leveren. Als zodanig is Kaizen een benadering die vaak wordt gekoppeld aan het begrip continu verbeteren. Kaizen-projecten worden daar uitgevoerd waar het gebeurt: de 'Gemba'. Als zich problemen voordoen, is het meer voor de hand liggend om 'naar de Gemba' te gaan dan om vanachter een bureau of in een vergaderruimte op zoek te gaan naar de oplossing. Het probleem ligt namelijk op de werkvloer. Problemen op de werkvloer worden het meest gevoeld door medewerkers op de werkvloer en veel minder door de medewerkers op het kantoor. Medewerkers op de werkvloer hebben vaak hele goede ideeën voor het oplossen van het probleem, omdat ze er dagelijks mee worden geconfronteerd. Het enige punt is dat managers vaak vergeten hen te betrekken bij het bedenken van ideeën. Kaizen is daarom ook 'Empowerment', waarbij de medewerkers op de werkvloer een bepaalde vrijheid hebben om problemen zelfstandig op te lossen.

Kaizen-principe	Omschrijving
Teamwork	Zorg voor betrokkenheid van iedereen
Persoonlijke Discipline	Volg de standaarden
Beter moreel	Zorg voor goede werksfeer
Kwaliteitscirkels	Volg de PDCA-verbetercyclus
Suggesties voor verbeteringen	Sta open voor ideeën en suggesties

Tabel 1 - Kaizen principes

Lean principes

Womack, Jones en Roos publiceerden twee succesvolle boeken getiteld 'The machine that changed the World' (1990) en 'Lean Thinking' (1996) [21.] Beide boeken gaan over de revolutie in de industrie en beschrijven uitvoerig het Toyota productiesysteem. Ze vergelijken deze manier van werken met de traditionele massaproductie zoals die wordt toegepast door andere bedrijven in de westerse wereld. Zij beschrijven de volgende vijf principes in hun boek 'Lean Thinking', gebaseerd op hetgeen ze geobserveerd hebben bij Toyota:

Lean-principes	Omschrijving
Waarde	Definieer wat de waarde is voor de klant
Waardestroom	Benoem de waardestroom; Elimineer verspilling
Flow	Creëer een constante flow
Pull	Produceer alleen op basis van vraag
Perfectie	Continue verbetering

Tabel 2 - Lean principes

We zullen nu elk van deze vijf principes kort beschrijven. In hoofdstuk 6 zullen we ze in meer detail behandelen, met de bijbehorende technieken die toegepast kunnen worden om doorlooptijden te verkorten en kwaliteit te verbeteren.

1 - Waarde

Het eerste principe gaat over het bepalen wie de klant is om te bepalen wie de klant is en over de betekenis van waarde voor de klant. Lean neemt namelijk de klant als uitgangspunt, want uiteindelijk zijn tevreden klanten de reden voor het bestaan van jouw organisatie en baan. Maar wie is je klant? Soms is de klant eenvoudig aan te wijzen, maar soms is het minder voor de hand liggend. Nadat bekend is wie de klant is, is het ook belangrijk om na te gaan wat de betekenis is van klantwaarde. Dit wordt ook wel de 'Voice of the Customer' genoemd.

2 - Waardestroom

De waardestroom is het operationele proces of alle aaneengeschakelde activiteiten die uiteindelijk leiden tot het product of dienst zoals geleverd aan de klant. Maar niet elke activiteit kan worden geclassificeerd als waardetoevoegend. Een activiteit met toegevoegde waarde moet aan de volgende eisen voldoen: de klant is bereid ervoor te betalen; het moet de eerste keer correct worden uitgevoerd en de activiteit moet het product of dienst op een bepaalde manier veranderen. Als aan één van deze criteria niet wordt voldaan, wordt de activiteit geclassificeerd als een niet-waardetoevoegende activiteit of Waste. Eén van de belangrijkste doelstellingen van Lean is het identificeren en elimineren van Waste.

3 - Flow

Lean is erop gericht om de juiste dingen op het juiste moment op de juiste plaats in de juiste hoeveelheid te leveren, waarmee een perfecte Flow wordt bereikt. Een eenvoudige manier om Flow te observeren is door een kijkje te nemen op de werkvloer. Aan de ene kant zie je opdrachten de werkvloer op komen (bijvoorbeeld onderdelen, componenten, zieke patiënten, klanten, bakken, vrachtwagens, aanvragen, enz.). Aan de andere kant zie je producten of diensten de werkvloer verlaten (bijvoorbeeld gereed product, gezonde patiënten, onderdelen, paspoorten, beschikkingen, enz.). Op de werkvloer zelf zijn medewerkers en machines bezig om waarde toe te voegen aan de producten of diensten. Hoe meer producten liggen te wachten, hoe minder Flow er aanwezig is. Als er geen sprake is van Flow, is er ook geen sprake van Lean.

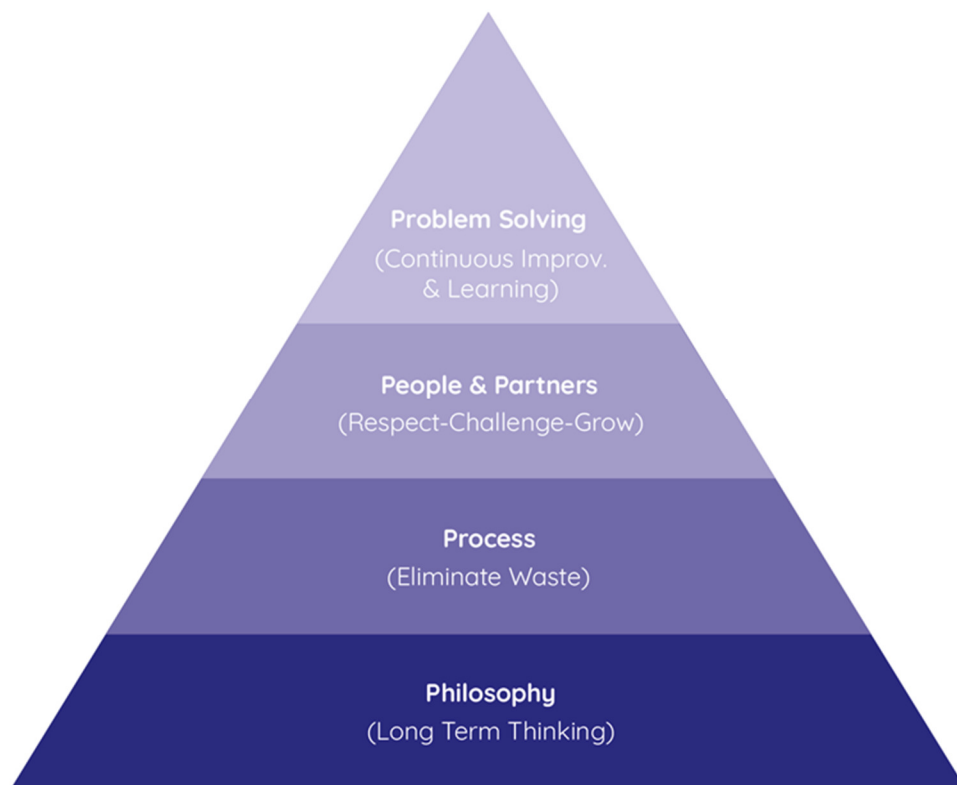
4 - Pull

Stel je voor wat er zou gebeuren als elke stap in het proces het aantal zou produceren of leveren waartoe het in staat is, zonder rekening te houden met wat er daadwerkelijk nodig is. Dit zou leiden tot een ware chaos met enorme stapels voorraden en werk in uitvoering dat ligt te wachten tussen de verschillende stappen in het proces. Om dit te voorkomen is het noodzakelijk om te werken volgens het 'Just In Time' principe. Dit betekent dat activiteiten alleen op het juiste moment en in de juiste omvang plaatsvinden. Dit kan worden bereikt door Pull toe te passen. Werken volgens Pull in plaats van Push voorkomt stapels werk en overproductie. Pull betekent dat de een bepaalde stap in het proces bepaalt wat moet worden geleverd door de voorgaande processtap. Dit begint bij de klant die als eerste aangeeft wat nodig is.

5 - Perfectie

Lean richt zich op continue verbeteren van processen door de implementatie van vele kleine verbeterprojecten, ook wel Kaizen-events genoemd. Typisch voor dit type projecten is de eliminatie van verspilling en het verkorten van cyclustijden. Het doorlopend uitvoeren van Kaizen-projecten is een belangrijk onderdeel van het vijfde Lean-principe. Vele kleine verbeterstappen leiden namelijk uiteindelijk tot een grote verbetering.

Naast de vijf genoemde principes publiceerde Dr. Jeffrey Liker, hoogleraar industriële techniek aan de Universiteit van Michigan, in 2004 'The Toyota Way' [14.]. Het boek beschrijft het 'Toyota Production System' (TPS). TPS leende ideeën van Ford, maar voegde de 'Just In Time' (JIT) -filosofie en het 'Pull Concept' toe om de hoge kosten van de grote voorraden die Ford had te voorkomen. In zijn boek noemt Liker het TPS-systeem "Een systeem dat is ontworpen om mensen de tools te bieden om hun werk voortdurend te verbeteren." Liker definieert 14 principes, georganiseerd die op te delen zijn in vier secties.



Figuur 1 – Toyota Productie Systeem (TPS); 4P model (Liker, 2004)

Philosophy – ‘Baseer uw strategie op een langetermijnfilosofie’:

1. Baseer managementbeslissingen op een lange termijn filosofie, zelfs als dat ten koste gaat van financiële doelstellingen op korte termijn.

Proces – ‘Het juiste proces levert de juiste resultaten op’:

2. Realiseer een continue Flow zodat problemen zichtbaar worden (Flow).
3. Lever wanneer de klant daarom vraagt om overproductie te voorkomen (Pull).
4. Zorg voor een gelijkmatige werkbelasting (Heijunka).
5. Stop het proces bij kwaliteitsproblemen (Jidoka).
6. Standaardiseer taken voor continue verbeteringen.
7. Voorkom problemen door visueel management.
8. Gebruik alleen betrouwbare en bewezen techniek.

People & Partners – ‘Voeg waarde toe aan de organisatie door het ontwikkelen van medewerkers en partners’:

9. Ontwikkel leiders die de processen begrijpen en de filosofie uitdragen (Walk the Talk).
10. Respecteer, ontwikkel en daag medewerkers en teams uit.
11. Help leveranciers te verbeteren en daag ze uit.

Problem solving – ‘Het continu oplossen van problemen stimuleert de lerende organisatie’:

12. Ga naar de werkvloer om problemen goed te begrijpen (Go to Gemba).
13. Neem beslissingen zorgvuldig o.b.v. consensus door alle opties af te wegen. Voer beslissingen daarna snel uit.
14. Word een lerende organisatie door onophoudelijke reflectie (Hansei) en continue verbetering (Kaizen).

Binnen Lean is het identificeren en elimineren van verspillingen één van de belangrijkste activiteiten. Verspillingen worden ook wel Waste of Muda genoemd. We onderscheiden acht vormen van verspilling, die zijn benoemd in onderstaande figuur. In hoofdstuk 6 zullen we uitgebreid ingaan op technieken om verspillingen te elimineren.

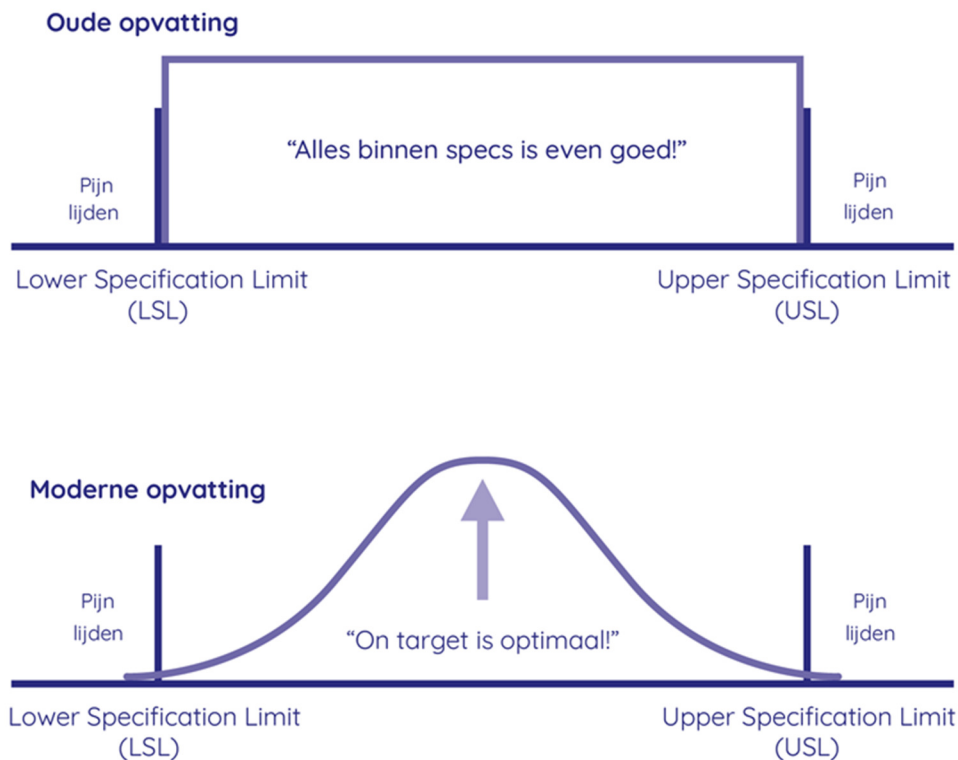
	1. Overproductie	Produceer meer dan klantvraag
	2. Wachten	Wachten en ongeplande stilstand
	3. Transport	Verplaatsen van materialen / producten
	4. Overprocessing	Onnodige bewerkingen
	5. Voorraad	Onnodige grondstoffen en (tussen)voorraad
	6. Beweging	Zoeken en onnodig lopen / verplaatsen
	7. Fouten	Fouten, afkeur, scrap of slechte kwaliteit
	8. Onbenutte kennis	Niet gebruiken van aanwezige kennis / kunde

Figuur 2 – Muda: acht vormen van verspilling

Six Sigma principes

Six Sigma heeft als belangrijkste focus het reduceren van variatie om daarmee de kwaliteit van een product of proces te verbeteren. Overal om ons heen is variatie. Een bestuurder heeft variatie bij het inparkeren van zijn auto; de aankomsttijden van treinen hebben variatie; het menselijk ras vertoont variatie en producten die uit een proces komen, zijn nooit hetzelfde. Elk proces vertoont variatie. Hoe minder de variatie van een proces, hoe beter we de uitkomst kunnen voorspellen en hoe voorspelbaarder we een uitspraak kunnen doen over de kwaliteit van het product of proces. Daarom heeft Six Sigma een sterke focus op het reduceren van variatie. Als we onze beslissingen in een verbeterproject willen baseren op feiten, dan moeten we weten hoe we data kunnen analyseren en interpreteren.

Het verschil tussen de ouderwetse en de moderne zienswijze van variatie wordt weergegeven in Figuur 3. De oude zienswijze gaat uit van een goed- of foutbeoordeling van een product op basis van bepaalde afkeurgrenzen. Als een product binnen de specificatiegrenzen valt, wordt het product goedgekeurd, terwijl een product dat buiten de specificatiegrenzen valt, wordt afgekeurd. Een veel betere manier om de kwaliteit van een product te beoordelen is om te kijken naar de ligging van de meetwaarde ten opzichte van de specificatiegrenzen. Een product dat precies in het midden van de specificatie ligt, is namelijk beter dan een product dat dicht bij één van de specificatiegrenzen ligt. Daarbij is een proces dat weinig variatie vertoont beter dan een proces dat veel variatie vertoont.



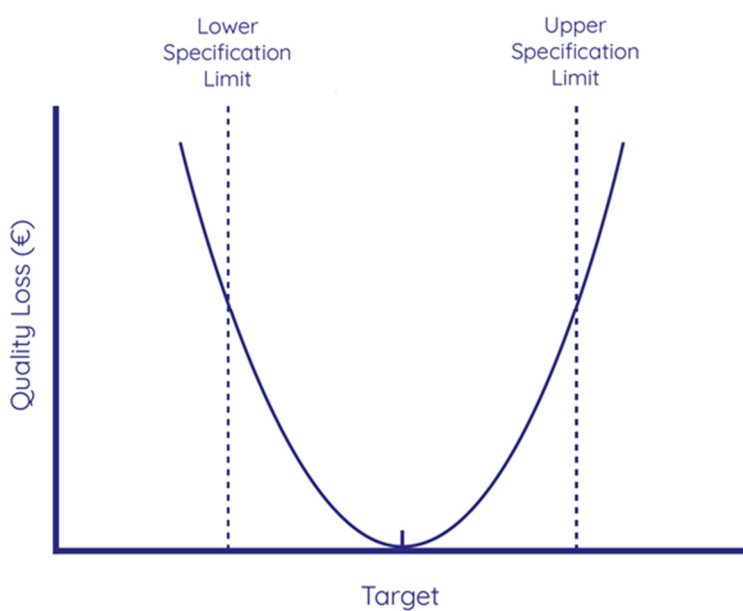
Figuur 3 - Oude en moderne opvatting over kwaliteit

Genichi Taguchi (1950) beweerde al dat klanten de kwaliteit van een product niet per definitie alleen maar als Goed of Fout kwalificeren, maar dat er een bepaald optimum is en dat klanten een afwijking van dit optimum kunnen herkennen. Het ene product kan dus iets beter (of slechter) zijn dan het andere product. Deming was een aanhanger van deze filosofie en het was voor hem een belangrijk uitgangspunt in het continu verbeteren, teneinde het optimum te vinden. De filosofie is ook helemaal in lijn met de Six Sigma-filosofie, waar het reduceren van variatie de primaire focus is.

Taguchi beweerde verder dat de kosten van slechte kwaliteit stijgen naarmate producten afwijken van het optimum. Ongewenste kosten kunnen zelfs optreden wanneer een product voldoet aan het ontwerp, maar niet nominaal is. De 'Taguchi Quality Loss Function' is de grafische vertaling hiervan en laat zien dat wanneer een kritische kwaliteitskenmerk afwijkt van de doelwaarde, dit tot een afname van de kwaliteitsbeleving ('Loss') voor de klant leidt. Taguchi is dan ook van mening dat tolerantiespecificaties worden bepaald door engineers en niet door de klant.

De Quality Loss Function van Taguchi omvat de volgende principes:

- Een afwijking van het optimum leidt tot een 'Verlies' voor de klant.
- Een verlies voor de klant leidt tot kosten voor de organisatie.
- De kwaliteit kan worden verbeterd door variatie te verminderen.
- Kosten kunnen worden verlaagd door variatie te verminderen.



Figuur 4 - Taguchi Quality Loss Function

Six Sigma is een langetermijnstrategie, vooruitstrevend en ontworpen om de manier waarop bedrijven en organisaties zaken doen fundamenteel te veranderen. Het stelt hen in staat om de resultaten te verbeteren door het verbeteren van de kwaliteit en het elimineren van defecten of fouten in alles wat het bedrijf doet. Het is een methode gebaseerd op statistische technieken om variatie in processen te reduceren. Terwijl de traditionele programma's die kwaliteit verbeteren zijn gericht op het opsporen en corrigeren van fouten, is Six Sigma breder. Het omvat concrete technieken om het proces opnieuw in te richten, zodat defecten aanzienlijk worden verminderd of zelfs volledig kunnen worden voorkomen [9.].

In een verbeterproject staan de 'Critical to Quality' waarden (CTQ's) centraal. CTQ's zijn de belangrijkste kenmerken van een product of dienst waaraan moet worden voldaan om de klant tevreden te stellen. CTQ's kunnen worden gemeten en de gegevens kunnen worden geanalyseerd. Een meting die buiten de CTQ-specificatiegrenzen valt, heet een defect. Een defect in een product betekent niet noodzakelijkerwijs dat het product beschadigd is of niet functioneert, maar dat de CTQ buiten de gestelde specificaties valt. Producten die buiten de specificatie vallen kunnen alsnog functioneel zijn. Het doel van Six Sigma is om de variatie van de CTQ waarden te verminderen door het identificeren en verwijderen van de oorzaken van de variaties. Dit kan worden gedaan in zowel productie- als bedrijfsprocessen.

De prestatie van een proces kan worden aangeduid door een sigma-getal dat het percentage foutloze producten aangeeft. Een proces dat op het niveau van 6 sigma presteert, laat zien dat 99,99966% van de producten binnen de gestelde specificaties vallen en dat slechts 0,00034% buiten de specificatie valt (defect). Dit is equivalent met 3,4 defecten per miljoen mogelijkheden om een fout (defect) te maken. Dit wordt aangeduid met 'Defect Per Million Opportunities' (DPMO). Hoewel Six Sigma statistisch gezien gerelateerd is aan 3,4 DPMO, is het niet noodzakelijk dat alle processen op dit niveau presteren. De Six Sigma filosofie is om doorbraken in kwaliteit en prestatie te realiseren. Een proces dat in eerste instantie presteert op het niveau van 2 sigma (gelijk aan 31% defects of 308.538 DPMO) en na een Six Sigma project presteert op het niveau van 3 sigma (gelijk aan 6,7% defects of 66.807 DPMO) is een succesvol Six Sigma project, omdat het project tot een significante verbetering heeft geleid.

Six Sigma is geavanceerder dan het toepassen van eenvoudige technieken voor probleemoplossing. Six Sigma gebruikt statistische technieken voor het identificeren en elimineren van de oorzaken van variatie. Voor het toepassen van deze statistische technieken, is het van belang dat Green en Black Belts kennis hebben van statistiek om statistische software zoals Minitab goed toe te kunnen passen. Verder is het belangrijk om je te realiseren dat het toepassen van veel statistische technieken alleen toegestaan is indien de verzamelde data van een stabiel proces zijn verkregen. Zo is het niet toegestaan om de normaalverdeling toe te passen op een reeks gegevens die uitschieters van een instabiel proces bevat. De eerste stap in een doorbraakproject omvat daarom altijd het onderzoeken van de stabiliteit van de dataset en de prestatie van het proces op de langere termijn. De Six Sigma toolbox bevat een aantal hulpmiddelen die kunnen worden toegepast voor het visualiseren en het analyseren van stabiliteitsprestaties. Wanneer blijkt dat defecten voornamelijk door de instabiliteit van het proces worden veroorzaakt, zal het bepalen van de oplossing anders zijn dan wanneer het proces stabiel is. Een goed onderhoudsprogramma, een Lean-project of Kaizen-aanpak moet worden toegepast om de oorzaak van de instabiliteit te verwijderen, alvorens verder te gaan met het verminderen van de variatie door middel van geavanceerde Six Sigma technieken.