




Stip

Ponyhandboek



WITTE LEEUW



Dit is Stip, een ondeugende, grappige en lieve Shetlandpony met stippen. Hij is kampioen ontsnappen en door de modder rollen en is altijd in voor een avontuur (en een lekker hapje).

Stip bestaat echt. Kom je hem een keer knuffelen bij Avonturenboerderij Molenwaard?

Inhoud

- 9 Omgaan met je pony
- 10 DIY: Maak een ponytaart
- 12 Wat eten pony's?
- 13 Een band opbouwen met je pony
- 14 DIY: Maak een dromenvanger van een hoefijzer
- 18 Paardentaal
- 19 Lichaamstaal
- 26 DIY: Manen invlechten - basisvlecht
- 28 Aan de hand leiden
- 30 DIY: Een paardenknoop maken
- 32 Borstelen
- 36 DIY: Hoeven uitkrabben
- 38 DIY: Wassen
- 42 Kleuren
- 44 Aftekeningen
- 45 DIY: Stal uitmesten
- 48 Paardrijden
- 56 DIY: Een visgraatvlecht maken
- 58 DIY: Knotjes maken
- 60 Woordenlijst



Hoi ponyfan!

Ik ben Emma, en dit is Stip. In dit handboek ontdek je van alles over pony's en paarden. Van borstelen tot hoeven uitkrabben, van de stal uitmesten tot een paardenknoop maken en van knuffelen tot paardentaal leren en nog veel meer... Lees snel verder!

Groetjes en hoefjes,

Emma en Stip

Kom je een moeilijk woord tegen? Kijk dan naar de woordenlijst achterin (blz. 60).



Omgaan met je pony

Hoe benader je een pony?

Loop altijd rustig naar je pony toe. Laat hem weten dat je eraan komt: praat zacht tegen hem. Geef hem de kans om zelf naar je toe te komen. Ren of schreeuw nooit in de buurt van een pony. Pony's zijn vluchtdieren en schrikken van plotselinge geluiden of bewegingen.

TIP!

Loop nooit vanaf de achterkant naar een pony. Als hij je niet heeft gehoord of gezien, kan hij van schrik naar achteren schoppen. (Au!)



Hoe beloon je een pony?

Als je pony heel braaf is geweest of iets goed heeft gedaan dan kun je hem belonen. Je kunt lief tegen hem praten, zijn hals aaien of kriebelen. Je kunt je pony ook iets lekkers geven. Doe dit niet te vaak en ook niet zomaar: pony's kunnen net als honden gaan bedelen.



Zo geef je iets lekkers


Geef een pony of paard altijd met een vlakke hand een paardensnoepje of iets anders eetbaars, zoals een appel of een wortel. Dan bijt hij je niet per ongeluk in je vingers!



DIY: Maak een ponytaart



Dit heb je nodig:



4 kleine wortels



1 appel, geraspt of in
kleine stukjes



Scheutje warm water



Kwart schep biks
(paardenbrokken)



4 sneetjes bruinbrood

Zo moet het:

1



Scheur de 4 sneetjes brood in kleine stukjes en leg in een emmer.

2



Doe hier een kwart schepje biks bij.

3



Meng dit met een glas warm water, zodat het aan elkaar plakt en de biks kan uitzetten. Gebruik niet te veel water anders krijg je paardensoep! Laat het mengsel afkoelen en wacht tot de biks uit elkaar valt.

4



Snij de appel in dunne plakjes en roer die door het mengsel in de emmer.

5



Schep het mengsel op een (niet-breekbaar) bord (of laat het gewoon in de emmer zitten).

6




Zet de 4 kleine wortels rechtop in de taart, alsof het kaarsjes zijn, en klaar!





Wat eten pony's?

Pony's eten vooral gras en hooi. Of kuilgras, dat is een mengsel van gedroogde grassoorten. Als pony's hard moeten werken, hebben ze soms wat extra's nodig. Dat noem je krachtvoer, meestal zijn dat brokjes, dat noem je biks. Pony's eten het liefst de hele dag (en het liefst 's nachts ook) kleine beetjes eten.



Een tussendoortje of iets lekkers

Wil je je pony een lekker tussendoortje geven? Geef dan bijvoorbeeld een wortel, appel, peer of banaan (ja, echt!). Ook zijn er speciale paardensnoepjes te koop in allerlei smaken. Je kunt ook een liksteen in de stal van je pony hangen. Een liksteen is een gezonde traktatie die bovendien helpt tegen verveling op stal, want je pony is hier uren zoet mee. (Het is eigenlijk een soort lolly!)



Een band opbouwen met je pony

Als echte ponyfan ben jij waarschijnlijk dol op knuffelen met je lievelingspony, borstelen en paardrijden. Paardrijden is een teamsport: jij bent samen met je pony een team. En misschien heeft je pony niet altijd zin om geknuffeld, geborsteld of bereden te worden. Let daarom altijd goed op de lichaamstaal van je pony. Is je pony ontspannen als jij bij hem bent, dan voelt hij zich op zijn gemak bij jou. Hoe je dat kunt zien, lees je verderop in dit boek bij het hoofdstuk over paardentaal. (blz. 18).

Wil je een goede band opbouwen met je pony?

Dan helpen de volgende tips:



U Als pony's elkaar lief vinden, geven ze elkaar geen kusje of knuffel zoals mensen doen, maar krabbelen of 'krauwen' ze elkaar. Veel pony's vinden het fijn als je met je hand of een borstel stevig kriebelt op hun favoriete plekje. Als je pony zijn hals strekt en zijn bovenlip uitsteekt terwijl je hem borstelt, heb je dat plekje gevonden. Dat betekent: Dit vind ik fijn!

U Breng veel tijd door met je pony. Zo leer je hem het beste kennen. Want pony's zijn, net als mensen, allemaal anders!

U Praat tegen je pony. Ook al zegt hij niks terug, hij raakt zo wel gewend aan je stem. Let er wel op dat je altijd rustig tegen hem praat. Dus niet roepen of schreeuwen.

TIP!

Veel pony's vinden het fijn om geborsteld te worden bij de schoft, dat is het bultje dat de hals met de rug verbindt. Probeer ook eens voorzichtig achter de oren van je pony te kriebelen of boven de staart. Let goed op om te ontdekken wat jouw lievelingspony fijn vindt.