

# Grammatica

# Woordbenoemen

Ondersteunend materiaal - Uitlegkaarten

Geschikt voor de groepen 7 en 8





# Inhoudsopgave

**Werkwoorden** 4

**Lidwoorden** 11

**Naamwoorden** 12

**Voorzetsels** 19

**Voegwoorden** 20

**Telwoorden** 23


**Voornaamwoorden** 26

### Werkwoorden

Een werkwoord heeft verschillende functies:

1. Werkwoorden zijn dingen die je **kunt doen**, bijvoorbeeld: **fietsen, lopen, spelen, duwen...**
2. Werkwoorden geven aan **wat er gebeurt**, bijvoorbeeld: **sneeuwen, waaien, regenen...**
3. Werkwoorden geven aan **wat iemand of iets is**, bijvoorbeeld: **zijn, worden, blijven...**
4. Werkwoorden geven aan **in welke tijd de zin staat** en **kunnen veranderen in de zin...**

### Kijk maar eens naar deze voorbeelden



1. Werkwoorden zijn dingen die je **kunt doen**.

Ik **fiets** naar school. *Het hele werkwoord is **fietsen**.*

2. Werkwoorden geven aan **wat er gebeurt**.

Het **waait** erg hard. *Het hele werkwoord is **waaien**.*

3. Werkwoorden geven aan **wat iemand of iets is**.

Sarah **is** bakker. *Het hele werkwoord is **zijn**.*

4. Werkwoorden geven aan of de zin **in de tegenwoordige tijd** of **in de verleden tijd staat**. Werkwoorden kunnen **veranderen** in de zin.

**Tegenwoordige tijd**

Ik **loop** naar school.

**Verleden tijd**

Ik **liep** naar school.



### Let op!

In een zin kunnen meerdere werkwoorden voorkomen. Samen geven de werkwoorden de totale actie weer:

Juf **heeft** mij een proefwerk **laten maken**.



### Onvoltooid deelwoord

Het onvoltooid deelwoord geeft aan dat iets nog niet klaar is.  
Het onvoltooid deelwoord is het infinitief (hele werkwoord) met een **-d(e)** erachter.

#### Hele werkwoord

lopen →  
wachten →  
fietsen →  
bellen →  
zingen →

#### Onvoltooid deelwoord

**lopend(e)**  
**wachtend(e)**  
**fietsend(e)**  
**bellend(e)**  
**zingend(e)**

### Het onvoltooid deelwoord in een zin



Een onvoltooid deelwoord in een zin kun je herkennen aan:

1. het werkwoord dat aangeeft dat iets nog bezig is.
2. het hele werkwoord met een **-d(e)** erachter.

Zie je?

### Voorbeelden

**Fluitend** pakt de jongen zijn fiets.  
**Kermend** van de pijn lag hij op de grond.  
**Fietsend** en **zwaaiend** gaat hij langs ons huis.  
**Hoestend** gaat hij naar huis.  
**Lachend** gaf de agent een bekeuring.



### Zelfstandige naamwoorden

Zelfstandig naamwoorden zijn woorden die mensen, dieren of dingen benoemen. Voor deze woorden kun je **de**, **het** of **een** zetten. Meestal heeft een zelfstandig naamwoord een enkelvoud (je hebt er één van) en een meervoud (je hebt er meer van). Ook kun je er vaak een verkleinwoord van maken.



**gezicht**

**meneer**  
**gezicht**  
**beker**

lidwoord:  
de meneer  
het gezicht  
een beker

meervoud:  
de meneren  
de gezichten  
de bekers

verkleinwoord:  
het meneertje  
het gezichtje  
het bekertje

### Kijk maar eens naar deze voorbeelden

de kapstokken  
de gebouwen  
de bloemen  
de getallen  
de huizen

de lamp  
de mol  
de leraar  
de bladeren  
de kapstok

het huis  
het paard  
het werk  
het raam  
het kind

het dwergje  
het uurtje  
het kamertje  
het bootje  
het stoeltje

een kat  
een plant  
een bord  
een man  
een vinger

### Plaatsen en (eigen)namen

Plaatsen en (eigen)namen zijn ook zelfstandige naamwoorden. Je kunt hier vaak **geen** lidwoord voor zetten. Ook hebben deze woorden **geen** enkelvoud of meervoud. Je schrijft deze woorden met een hoofdletter.

Zie je?

Amsterdam  
Nederland  
IJsselmeer  
Bart  
Lieke