

Grammatica

Woordbenoemen 1

Werkboek

Geschikt voor de groepen 5 en 6



Inhoudsopgave

Werkwoorden 4

Hulpwerkwoord 7

Voltooid deelwoord 8

Hulpwerkwoord en voltooid deelwoord 9

Lidwoord 10

Zelfstandig naamwoord 13

Bijvoeglijk naamwoord 16

Stoffelijk bijvoeglijk naamwoord 19

Bijvoeglijke naamwoorden gemengd 21

Voorzetsels 22

Antwoorden 26



Naam:

Groep:

**Kruis aan of het werkwoord is omcirkeld in de zin.
Zo niet, schrijf dan het werkwoord van die zin op.**



Gebruik bij het oefenen
de uitlegkaart over
werkwoorden

- | | goed | fout | |
|---|--------------------------|--------------------------|-------|
| 1. Mijn meester <u>verft</u> de muur met een kwast. | <input type="checkbox"/> | <input type="checkbox"/> | |
| 2. Ozzy filmt de <u>gorilla's</u> in de dierentuin. | <input type="checkbox"/> | <input type="checkbox"/> | |
| 3. Yo en Josh spelen met de <u>poppen</u> . | <input type="checkbox"/> | <input type="checkbox"/> | |
| 4. <u>Vanmiddag</u> sneeuwt het niet meer. | <input type="checkbox"/> | <input type="checkbox"/> | |
| 5. Boet aait de kleinste <u>hond</u> . | <input type="checkbox"/> | <input type="checkbox"/> | |
| 6. Ik eet van de heerlijke <u>taart</u> . | <input type="checkbox"/> | <input type="checkbox"/> | |
| 7. <u>De jongens</u> voetballen op het grasveld. | <input type="checkbox"/> | <input type="checkbox"/> | |
| 8. De man <u>zingt</u> een beetje vals. | <input type="checkbox"/> | <input type="checkbox"/> | |
| 9. De hond rent <u>snel</u> naar de kat. | <input type="checkbox"/> | <input type="checkbox"/> | |

Wat zijn de werkwoorden? Zet hier een zwart rondje om.

1. Mijn oma bakt altijd de lekkerste koeken.
2. We rijden morgen naar het Dolfinarium.
3. Kirsten smult van de heerlijke pizza met zalm.
4. De bakkers versieren alle gebakjes.
5. Koop jij kleding online?
6. Opa leest een oude brief uit de oorlog.
7. Mijn kleine neefje tekent een huis.
8. Loes roert met een lepel in de soep.




Naam:

Groep:

**Onderstreep het zelfstandig naamwoord met zwart.
Schrijf op in de puzzel.**


 Gebruik bij het oefenen de uitlegkaart over het zelfstandig naamwoord

1. De puzzel is opgelost.
2. Wij hebben de beker gewonnen.
3. De lampen zijn kapotgegaan.
4. Ik eet een druif.
5. Zit jij in die paskamer?
6. De straten zijn natgeregend.
7. Ik zit op handbal.
8. Ze eten een banaan.
9. Ik bak de lekkerste broden.
10. Het kind moet huilen.
11. Er zwemt een gans.
12. Dat is een mooie plant!
13. Ze draagt een sjaal.
14. De appel is rot.
15. De moeder gaat winkelen.
16. Ik doe een wens.
17. Hij draagt een mooie oorbel.
18. Mijn oma is erg lief!
19. Ik laat mijn baard staan.
20. Mijn vader gaat motorrijden.



The crossword puzzle grid consists of 20 numbered starting points for words. The grid is 10 columns wide and 20 rows high. The starting points are:

- 1: Row 1, Column 3
- 2: Row 2, Column 3
- 3: Row 3, Column 3
- 4: Row 4, Column 1
- 5: Row 5, Column 3
- 6: Row 6, Column 1
- 7: Row 7, Column 3
- 8: Row 8, Column 3
- 9: Row 9, Column 1
- 10: Row 10, Column 3
- 11: Row 11, Column 3
- 12: Row 12, Column 1
- 13: Row 13, Column 3
- 14: Row 14, Column 3
- 15: Row 15, Column 3
- 16: Row 16, Column 3
- 17: Row 17, Column 3
- 18: Row 18, Column 3
- 19: Row 19, Column 1
- 20: Row 20, Column 3



Wat lees je onder de pijl?

Kruis aan of het werkwoord is omcirkeld in de zin. Zo niet, schrijf dan het werkwoord van die zin op.

Gebruik bij het oefenen de uitlegkaart over werkwoorden

- | | | | |
|--|-------------------------------------|-------------------------------------|------------------|
| 1. Mijn meester (verf) de muur met een kwast. | goed | fout | |
| 2. Ozzy filmt de (gorilla's) in de dierentuin. | <input type="checkbox"/> | <input checked="" type="checkbox"/> | filmt |
| 3. Yo en Josh spelen met de (poppen). | <input type="checkbox"/> | <input checked="" type="checkbox"/> | spelen |
| 4. (Vanmiddag) sneeuwt het niet meer. | <input type="checkbox"/> | <input checked="" type="checkbox"/> | sneeuwt |
| 5. Boet aait de kleinste (hond). | <input type="checkbox"/> | <input checked="" type="checkbox"/> | aait |
| 6. Ik eet van de heerlijke (taart). | <input type="checkbox"/> | <input checked="" type="checkbox"/> | eet |
| 7. (De jongens) voetballen op het grasveld. | <input type="checkbox"/> | <input checked="" type="checkbox"/> | voetballen |
| 8. De man (zingt) een beetje vals. | <input checked="" type="checkbox"/> | <input type="checkbox"/> | |
| 9. De hond rent (snel) naar de kat. | <input type="checkbox"/> | <input checked="" type="checkbox"/> | rent |

Wat zijn de werkwoorden? Zet hier een zwart rondje om.

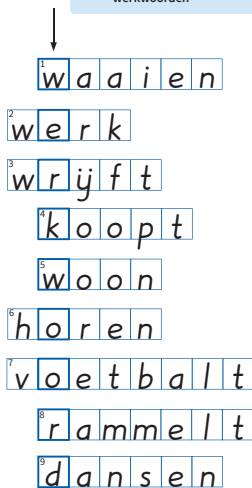
- Mijn oma (bakt) altijd de lekkerste koeken.
- We (rijden) morgen naar het Dolfinarium.
- Kirsten (smult) van de heerlijke pizza met zalm.
- De bakkers (versieren) alle gebakjes.
- (Koop) jij kleding online?
- Opa (leest) een oude brief uit de oorlog.
- Mijn kleine neefje (teken) een huis.
- Loes (roert) met een lepel in de soep.



Omcirkel het werkwoord met zwart. Schrijf op in de puzzel.

Gebruik bij het oefenen de uitlegkaart over werkwoorden

- De bladeren (waaien) van de bomen.
- Ik (werk) in de keuken van het dure hotel.
- Hij (wrijft) met zijn handen over zijn gezicht.
- Oma (koopt) voor ons de nieuwste computerspellen.
- Ik (woon) aan het water.
- Mijn lieve opa en oma (horen) niet meer zo goed.
- Mirco (voetbalt) bij een grote club in Engeland.
- Mijn zusje (rammelt) met de rammelaar.
- Alle kinderen in de klas (dansen).



Wat lees je onder de pijl? werkwoord



Omcirkel de werkwoorden met zwart.

Gebruik bij het oefenen de uitlegkaart over werkwoorden

- De bruine beer (kijkt) naar de maan.
- Jeroen (snoept) van een chocoladereep.
- De tandarts (boort) in mijn kies.
- (Lopen) Laura en Nico door de stad?
- Oscar (werkt) op donderdag in het restaurant.
- Vandaag (schrijft) mijn spreekbeurt.
- Tim (belt) zijn lieve moeder.
- De postbode (bezorgt) een pakket.
- Diede (fiest) op de fiets van Linde.
- Mijn vader (sport) elke avond in de sportschool.
- Mijn vader (timmer) een konijnenhok.
- De gevlekte koe (loeit) in de wei.
- Michelle (breit) een prachtige sjaal.
- Op donderdag (wandelen) wij altijd naar het bos.
- Morgen (zwemmen) we in het meer.
- Scott (rijdt) met de trein naar Amsterdam.
- De bijzondere vogel (vliegt) naar het zuiden.
- Mijn grappige opa (vertelt) een leuk verhaal.
- Zij (gooit) haar afval in de prullenbak.
- De kinderen (springen) van blijdschap.



Zet een oranje stippellijn onder het hulpwerkwoord.

Gebruik bij het oefenen de uitlegkaart over het hulpwerkwoord

- Vorige winter heeft het streng gevoren.
- Ik ben met de slee naar beneden gegleden.
- Christine en Manouk hebben gisteren gefietst.
- Loes heeft op haar werk voor het eerst koffie gedronken.
- Het meisje heeft een prachtige jurk gekregen.
- Cars en Leon zijn naar de stad gelopen.
- Heeft de hond de brokken gegeten?
- De piraten hebben de schatkist naast de boom begraven.
- Voor de toneelles hebben de leerlingen een filmpje opgenomen.
- Sammie wordt door opa naar school gebracht.
- Mijn meester heeft alles netjes opgeschreven.
- Het team heeft elke wedstrijd gewonnen.
- De schommel is door mijn vader gemaakt.
- Heeft Jan de berg in Frankrijk beklommen?
- Vandaag heeft het nog niet geregend.
- Marc heeft lekkere koffie voor ons gezet.
- De geblesseerde speler wordt na de wedstrijd onderzocht.
- Hebben Victor en Reinier de hele dag films gekeken?
- Zijn Melle en zijn vrienden naar het zwembad geweest?
- Wordt hij binnenkort gehuldigd?

