

WERKBOEK 3

Werkwoordspelling

Spellingregels gemengd

Inhoudsopgave

Spellingregels gemengd | Deel 1 2

Spellingregels gemengd | Deel 2 10

Spellingregels gemengd | Deel 3 20


Bijzondere werkwoorden gemengd 28

Laat het zien! 32

Werkwoord Wijzer 34

In deze oefeningen oefen je:

- het vormen van de (ruwe) stam van een werkwoord,
- de werkwoordspelling in de tegenwoordige tijd en verleden tijd door elkaar,
- de vervoeging van sterke werkwoorden in de verleden tijd.

 Weet je het nog?

De stam van een werkwoord vind je door **-en** van het hele werkwoord af te halen. Bij sommige werkwoorden haal je alleen de **-n** eraf. Bijvoorbeeld bij 'zien' en 'doen.' De stam wordt ook wel de **ik-vorm** van een werkwoord genoemd.

Je gebruikt de stam als het onderwerp in de zin **ik** is, als **je / jij** achter het werkwoord staat en als de zin in de **gebiedende wijs** staat. Een stam die je nog moet veranderen, noem je een **ruwe stam**.

Oefening 1: Vul het schema in.

 Een ruwe stam:
 lopen - lopen - (ik) loop
 zitten - zitten - (ik) zit
 blijven - blijven - (ik) blijf
 reizen - reizen - (ik) reis

Hele werkwoord	Ruwe stam	Stam
1. vullen	_____	_____
2. kiezen	_____	_____
3. zeuren	_____	_____
4. gloeien	_____	_____
5. staan	_____	_____
6. proeven	_____	_____
7. zwijgen	_____	_____
8. praten	_____	_____
9. smeren	_____	_____
10. grijnzen	_____	_____
11. geloven	_____	_____
12. trouwen	_____	_____



In deze oefeningen oefen je:

- de werkwoordspelling in de tegenwoordige tijd en verleden tijd door elkaar,
- de vervoeging van sterke werkwoorden in de verleden tijd,
- de vervoeging van zwakke en sterke werkwoorden in de voltooid tijd.

? Weet je het nog?

In de voltooid tijd gebruik je een **hulpwerkwoord** en een **voltooid deelwoord**.

Het hulpwerkwoord is het woord dat verandert als je de zin in een andere tijd zet of als je het onderwerp verandert. De hulpwerkwoorden die het meest voorkomen zijn: **zijn**, **hebben** en **worden**.

Bij de zwakke werkwoorden gebruik je de regel **ge + stam + t** of **ge + stam + d**. Denk hierbij aan het ezelsbruggetje:


't x - k o f s c h i p

De sterke werkwoorden eindigen in de voltooid tijd bijna altijd op **-en**. Je kunt ze vaak op de volgende manier vervoegen: **ge + hele werkwoord verleden tijd**. Soms gebruik je het **hele werkwoord tegenwoordige tijd** of eindigt het voltooid deelwoord van een sterk werkwoord op een **-t** of een **-d**.

Let op: Soms begint een werkwoord al met een voorvoegsel, zoals **be-**, **ver-**, **ont-** of **her-**. Je schrijft bij deze voltooid deelwoorden dan geen extra **ge-** meer. Scheidbare werkwoorden beginnen in de voltooid tijd niet met **ge-**. Dit plaats je **tussen het voorvoegsel en het werkwoord**.


Oefening 1: Kleur de werkwoorden.

- Kleur de hulpwerkwoorden groen.
 - Kleur de voltooid deelwoorden blauw.
1. Peter heeft vandaag goed gewerkt.
 2. Mitchel en Thomas zijn hersteld van een fikse griep.
 3. De kinderen hebben niet goed naar de juf geluisterd.
 4. Isa en Nikki werden door hun vader naar school gebracht.
 5. Mama had mij niet verteld dat je zou komen.



Oefening 9: Zoek de werkwoorden en verander ze van tijd.

- Onderstreep het werkwoord in de zin.
- Kruis aan of de zin in de tegenwoordige tijd (tt) of in de verleden tijd (vt) staat.
- Verander daarna het werkwoord van tijd.



	tt	vt	
Rakker <u>blafte</u> vrolijk naar zijn baasje.	<input type="checkbox"/>	<input checked="" type="checkbox"/>	<u>blaft</u>
1. Vera wandelt met haar hond.	<input type="checkbox"/>	<input type="checkbox"/>	_____
2. De honden grommen naar elkaar.	<input type="checkbox"/>	<input type="checkbox"/>	_____
3. Speelde jouw hond met de bal?	<input type="checkbox"/>	<input type="checkbox"/>	_____
4. Isa hield een spreekbeurt over honden.	<input type="checkbox"/>	<input type="checkbox"/>	_____
5. De hond zit netjes op de stoep.	<input type="checkbox"/>	<input type="checkbox"/>	_____
6. Onze hond mag niet op de bank.	<input type="checkbox"/>	<input type="checkbox"/>	_____
7. Loopt Spot weleens in de keuken?	<input type="checkbox"/>	<input type="checkbox"/>	_____
8. Kwispel eet alle restjes van de vloer.	<input type="checkbox"/>	<input type="checkbox"/>	_____
9. Deze hond hielp blinde mensen.	<input type="checkbox"/>	<input type="checkbox"/>	_____
10. Dexter kwispelde vrolijk met zijn staart.	<input type="checkbox"/>	<input type="checkbox"/>	_____
11. Mijn hond kijkt afwachtend naar mij.	<input type="checkbox"/>	<input type="checkbox"/>	_____
12. Oma's honden likken aan mijn hand.	<input type="checkbox"/>	<input type="checkbox"/>	_____
13. Diesel trekt hard aan zijn riem.	<input type="checkbox"/>	<input type="checkbox"/>	_____
14. Onze hond werd tien jaar.	<input type="checkbox"/>	<input type="checkbox"/>	_____
15. De hond slaapt in de mand.	<input type="checkbox"/>	<input type="checkbox"/>	_____
16. Foeke ligt graag bij mij op schoot.	<input type="checkbox"/>	<input type="checkbox"/>	_____
17. Ik bouw een hondenhok voor Olly.	<input type="checkbox"/>	<input type="checkbox"/>	_____
18. Fristi dronk uit haar waterbak.	<input type="checkbox"/>	<input type="checkbox"/>	_____
19. Onze hond gehoorzaamde direct.	<input type="checkbox"/>	<input type="checkbox"/>	_____
20. Gaat Lobbes ook op vakantie?	<input type="checkbox"/>	<input type="checkbox"/>	_____



In deze oefeningen oefen je:

- de werkwoordspelling in de tegenwoordige tijd en verleden tijd door elkaar,
- de vervoeging van sterke werkwoorden in de verleden tijd.
- de vervoeging van zwakke en sterke werkwoorden in de voltooid tijd.

Oefening 1: Kruis aan.

Staat het dikgedrukte werkwoord in de tegenwoordige tijd (tt), in de verleden tijd (vt) of is het een voltooid deelwoord (vd)?

	tt	vt	vd	
1. Maarten vraagt steeds hetzelfde.	<input type="checkbox"/>	<input type="checkbox"/>	<input type="checkbox"/>	♂
2. De kinderen hebben de hele dag in de zon gespeeld .	<input type="checkbox"/>	<input type="checkbox"/>	<input type="checkbox"/>	
3. Hij heeft iets nieuws bedacht voor de winkel.	<input type="checkbox"/>	<input type="checkbox"/>	<input type="checkbox"/>	♂
4. Joke plofte op de bank na een lange dag werken.	<input type="checkbox"/>	<input type="checkbox"/>	<input type="checkbox"/>	
5. De giraf stak zijn tong uit naar de verzorgers.	<input type="checkbox"/>	<input type="checkbox"/>	<input type="checkbox"/>	
6. Eva heeft het boek al vijf keer gelezen .	<input type="checkbox"/>	<input type="checkbox"/>	<input type="checkbox"/>	♂
7. Ilse en Ruby eten patat met een kroket.	<input type="checkbox"/>	<input type="checkbox"/>	<input type="checkbox"/>	
8. Het dorp bestaat al vijfhonderd jaar.	<input type="checkbox"/>	<input type="checkbox"/>	<input type="checkbox"/>	
9. Tijdens de film werd er met popcorn gegooid .	<input type="checkbox"/>	<input type="checkbox"/>	<input type="checkbox"/>	
10. De mensen kregen allemaal een kaartje voor het concert.	<input type="checkbox"/>	<input type="checkbox"/>	<input type="checkbox"/>	♂
11. Wij zijn allebei onze gymtas vergeten .	<input type="checkbox"/>	<input type="checkbox"/>	<input type="checkbox"/>	
12. Nathan vertelt een spannend verhaal.	<input type="checkbox"/>	<input type="checkbox"/>	<input type="checkbox"/>	
13. De druppels vielen in mijn nek.	<input type="checkbox"/>	<input type="checkbox"/>	<input type="checkbox"/>	♂
14. Tim en Tom werden vaak met elkaar vergeleken .	<input type="checkbox"/>	<input type="checkbox"/>	<input type="checkbox"/>	
15. Jullie vergeten toch niet om mij vanavond op te halen?	<input type="checkbox"/>	<input type="checkbox"/>	<input type="checkbox"/>	
16. Het kleine meisje wordt door haar grote broers beschermd.	<input type="checkbox"/>	<input type="checkbox"/>	<input type="checkbox"/>	♂
17. Waarom heb je mij niet verteld dat je liever thuisblijft?	<input type="checkbox"/>	<input type="checkbox"/>	<input type="checkbox"/>	♂
18. Mijn ouders vergeleken de aanbiedingen van de winkels.	<input type="checkbox"/>	<input type="checkbox"/>	<input type="checkbox"/>	
19. Het regent al de hele dag!	<input type="checkbox"/>	<input type="checkbox"/>	<input type="checkbox"/>	
20. Lotte bedacht zich dat ze thuis nog een paraplu had liggen.	<input type="checkbox"/>	<input type="checkbox"/>	<input type="checkbox"/>	♂