

HET



ULTRA COOLE
Meester Jesper

BOEK

JESPER HESSELING



WITTE LEEUW / AMSTERDAM

ABOUT

DIT BEN IK!

IK BEN GEBOREN OP: 3-10-1984

MIJN LIEVELINGSDAG: VADERDAG, OMDAT IK DAN DE HELE DAG NIKS HOEF TE DOEN EN HELEMAAL IN DE WATTEN GELEGD WORDT DOOR EVA, NIM EN MIJS! ;)

VROEGER WILDE IK PROFVOETBALLER **WORDEN.**

MIJN EERSTE TIKTOK-FILMPJE WAS IN 2019: LEERLINGEN GINGEN IN DAT FILMPJE MIJN HAAR STIJLEN!

FAVORIETE SCHOENEN: SNEAKERS.

LELIJKE KLEUR: GEEL.

FAVORIETE UITSPRAAK: IK HEB HET NOG NOOIT GEDAAN, DUS IK DENK DAT IK HET WEL KAN!

JE KUNT ME 'S NACHTS WAKKER MAKEN VOOR: PIZZA.

ALS IK MOEST VERHUIZEN DAN ZOU IK GAAN NAAR: WIJ WONEN HEEL ERG FIJN WAAR WE NU WONEN, MAAR ALS IK ZOU MOETEN VERHUIZEN DAN NAAR EEN LAND WAAR ALTIJD DE ZON SCHIJNT, ZOALS ZUID-SPANJE!

FAVORIET KINDERBOEK: *SPIJT!* INDRUKWEKKEND BOEK.

ZOU IEDERE LEERKRACHT VAN GROEP 8 MOETEN VOORLEZEN.

HET LIEFST EET IK OP BROOD: PINDAKAAS

KARAMEL ZEEZOUT.

WAT IK ECHT NIET KAN, MAAR WAT IK WEL


GRAAG ZOU WILLEN LEREN: GITAAR SPELEN.

FAVO SONG ALLER TIJDEN: 2PAC – CHANGES EN

LET ME LOVE YOU VAN DJ SNAKE EN

JUSTIN BIEBER.

BIJGELOOF: HEB IK NIET.



KIJK HIER MIJN
ALLEREERSTE TIKTOK-FILMPJE

DIT IS MIJN GEZIN:



DILEMMA'S

GAMEN OF **BORDSPEL**

PATAT OF **FRIET**

GROEP 8 OF **KLEUTERS**

TIKTOK OF **INSTAGRAM**

IK BEN BANG
VOOR HONDEN

HOND OF **KAT**

KOFFIE OF **THEE**

NEDERLANDSTALIG OF **ENGELSTALIG**

OCHTEND OF **AVOND**

IK HEB EEN HEKEL
AAN VROEG OPSTAAN!

IK START IEDERE
DAG MET EEN
KOP KOFFIE

QUA MUZIEK
ENGELSTALIG



**ALTIJD EEN SNOTNEUS OF
ALTIJD KRIEBELHOEST:**

NOU, ALLEBEI VERSCHRIKKELIJK!
ALS IK ECHT MOET KIEZEN, DAN ALTIJD
EEN SNOTNEUS, WANT DAAR HEB IK
EEN GOEDE OPLOSSING VOOR...
IK HEB NAMELIJK LAST VAN EXTREME
HOOKOORTS EN DAN LOOP IK VAAK
ZO ROND ALS OP DE FOTO...

**TANDPASTA GEMAAKT VAN CHILIPEPERS OF
TOILETPAPIER VAN SCHUURPAPIER:**

TANDPASTA VAN **CHILIPEPERS**,
WANT IK VIND PEPERTJES
EIGENLIJK BEST WEL LEKKER!

**ALTIJD NATTE SOKKEN OF
EEN STEENTJE IN JE SCHOEN:**

IK HEB ECHT EEN **HEKEL AAN NATTE
SOKKEN**, DUS DAN MAAR EEN **STEENTJE**.

EEN EXTRA BEEN OF EEN DERDE ARM:

EEN **DERDE ARM!** LIJKT ME
BEST **HANDIG** BIJ HET OPNEMEN
VAN **TIKTOK-FILMPJES!**

ERGSTE BLUNDER IN DE KLAS

IN DE PAUZE **VOETBAL** IK ALTIJD MEE MET
MIJN **LEERLINGEN**. ÉÉN KEER WILDE IK VAN
VER SCOREN. IK MOEST DUS BEST HARD
SCHIETEN. HELAAS RAAKTE IK DE BAL **TOTAAL
VERKEERD**, MAAR WEL HEEL ERG HARD. VEEL
TE HARD ZELFS. DE BAL KWAM VOL IN HET
GEZICHT VAN EEN MEISJE UIT MIJN KLAS.
IK HEB ME TOEN **ZO SCHULDIG GEVOELD** EN
SCHROK ENORM. WONDER BOVEN **WONDER**
HAD HET MEISJE BIJNA NERGENS LAST VAN
EN KON VRIJWEL METEEN WEER VERDER
VOETBALLLEN. **WAT EEN BIKKEL!**

GROOTSTE BLUNDER

EVA EN IK WAREN EEN KEER SAMEN OP
VAKANTIE. IN DIE TIJD WAREN ER NET
DIGITALE CAMERA'S. WE HADDEN DIE DAG
EEN ANDER STEL LEREN KENNEN. ZE ZATEN
NET TE VERTELLEN DAT ZE EEN **PRACHTIGE
EXCURSIE** HADDEN GEDAAN EN SUPERVEEL
MOOIE **FOTO'S** HADDEN GEMAAKT. WE ZATEN
GEZELLIG SAMEN WAT TE **DRINKEN**. TOEN
MAAKTE DAT MEISJE EEN **FOTO VAN ONS**. IK
WILDE DE FOTO EVEN BEKIJKEN, MAAR IK
STOND ER EEN BEETJE **RAAR** OP EN WILDE
DE FOTO DUS **VERWIJDEREN**. TOEN DRUKTE
IK **PER ONGELUK** OP **ALLES VERWIJDEREN** EN
VOOR IK HET WIST, HAD IK ALLE FOTO'S VAN
DE CAMERA **GEWIST**. **IK SCHAAMDE ME DOOD!**
EN TOEN MOEST IK HET NOG VERTELLEN.
GELUKKIG WAREN ZE **NIET ECHT BOOS** EN
KONDEN ER ZELFS OM **LACHEN!**

DE TAFEL VAN 9

NU HOEF JE NOOIT MEER DE TAFEL VAN 9 UIT JE HOOFD TE LEREN!

STAP 1

Schrijf de tafelsommen onder elkaar uit.

DUS $1 \times 9 =$
 $2 \times 9 =$ ETC

1	X	9	=
2	X	9	=
3	X	9	=
4	X	9	=
5	X	9	=
6	X	9	=
7	X	9	=
8	X	9	=
9	X	9	=
10	X	9	=

STAP 2

Schrijf de cijfers van 0 TOT EN MET 9 van boven naar beneden.

1	X	9	=	0
2	X	9	=	1
3	X	9	=	2
4	X	9	=	
5	X	9	=	
6	X	9	=	
7	X	9	=	
8	X	9	=	
9	X	9	=	
10	X	9	=	

1	X	9	=	09
2	X	9	=	18
3	X	9	=	27
4	X	9	=	36
5	X	9	=	45
6	X	9	=	54
7	X	9	=	63
8	X	9	=	72
9	X	9	=	81
10	X	9	=	90

STAP 3

Schrijf rechts daarvan de cijfers van 0 TOT EN MET 9 van beneden naar boven. TADA!

BEKIJK HIER HET TIKTOK-FILMPJE:



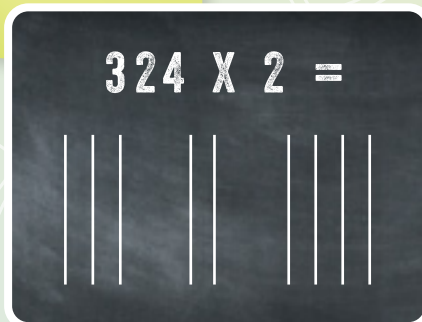
VERMENIGVULDIGEN MET GROTE GETALLEN

REKENHACKS

HOE REKEN JE 324×2 UIT?

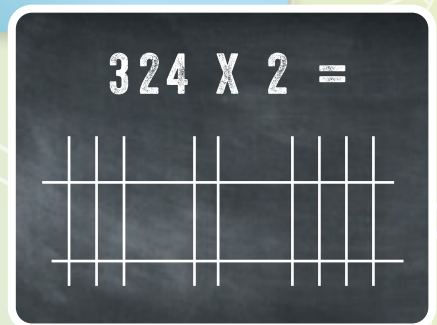
STAP 1

Teken van het **LINKERGETAL** voor ieder cijfer hetzelfde aantal **VERTICALE LIJNEN**.



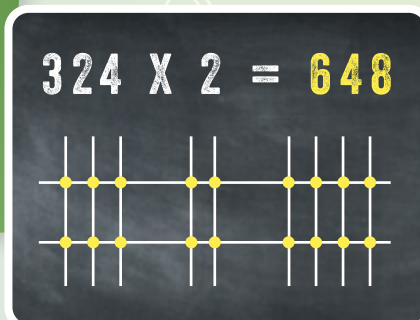
STAP 2

Teken voor het **RECHTERGETAL** hetzelfde aantal **HORIZONTALE LIJNEN**.



STAP 3

Tel de punten waar de **LIJNEN ELKAAR RAKEN** en schrijf die getallen achter elkaar op.



EN KLAAR!

BEKIJK HIER HET
TIKTOK-FILMPJE:



JOU OF JOUW?

VIND JIJ HET **VERSCHIL** TUSSEN **JOU** EN **JOUW**
OOK **MOEILIJK?** DEZE **HACK** GAAT JE HELPEN!

STAP 1

We hebben de
volgende twee zinnen:

- HET IS ... GELD
- HET GELD IS VAN ...

STAP 2

Vervang **JOU(W)**
door **U(W)**: dan hoor
je of je een 'W'
moet schrijven!



STAP 3

Let maar op: 'HET IS
UW GELD.' Je hoort een
W, dus je schrijft een
W - ook bij 'JOUW'.

HET IS GELD!
HET GELD IS VAN

HET IS **JOUW** GELD!
HET GELD IS VAN **JOU**

STAP 4
'HET GELD IS VAN U.'
Je hoort **GEEN W**,
dus je schrijft 'JOU'.

BEKIJK **HIER** HET
TIKTOK-FILMPJE:



ALS JE HET NU **NOG NIET HOORT**, KUN
JE OOK **MIJ OF MIJN** GEBRUIKEN.

D OF DT?

TAALHACKS

WANNEER IS HET NOU MET **D** EN WANNEER MET **DT**? DOOR DEZE **HANDIGE HACK** DOE JE HET **NOOIT MEER FOUT!**

BEKIJK HIER HET TIKTOK-FILMPJE:



STAP 1

Als je niet zeker weet of iets met een **D** OF MET **DT** is, **VERVANG HET WERKWOORD** dan door het werkwoord **'LOPEN'**.

STAP 2

Bijvoorbeeld in de zin **'VIND JIJ TIKTOK LEUK?'**: het is **'LOOP JIJ'**. Je hoort **GEEN T** en dus schrijf je hem **NIET** op!

VIND JIJ TIKTOK LEUK?

JIJ TIKTOK LEUK!

GISTER JIJ TIKTOK LEUK.

VIND JIJ TIKTOK LEUK?

JIJ **VINDT** TIKTOK LEUK!

GISTER JIJ TIKTOK LEUK.

STAP 3

Maar het is **'JIJ VINDT TIKTOK LEUK'**, want het is **'JIJ LOOPT'**: je hoort een **t**, dus je **SCHRIJFT EEN T**.

STAP 4

NOG EEN TIP: in de verleden tijd schrijf je **NOOIT** een **WERKWOORD MET DT**, dus het is 'jij vond TikTok leuk!'

VIND JIJ TIKTOK LEUK?

JIJ **VINDT** TIKTOK LEUK!

GISTER **VOND** JIJ TIKTOK LEUK.

Leeftijd raden

MET DEZE TRICK WEET JIJ VAN IEDEREEN HOE OUD HIJ OF ZIJ IS. JE HEBT ER ALLEEN EEN REKENMACHINE VOOR NODIG.

VRAAG DE VOLGENDE DINGEN AAN DE PERSOON VAN WIE JE WILT WETEN HOE OUD HIJ OF ZIJ IS:



STAP 1

Vul je **SCHOEN-MAAT** in met daarachter **00**

STAP 3

Plus het **JAAR** waarin we nu **LEVEN**

STAP 4

Druk op =

STAP 2

Min het **GEBOORTEJAAR**

STAP 5

Kijk voor de uitkomst naar de **LAATSTE 2 CIJFERS = goede leeftijd**

Het gaat erom dat je steeds **REKENT** met het **GEBOORTEJAAR** en het **JAAR WAARIN WE LEVEN**, dus je krijgt altijd iemands leeftijd (OF IN IEDER GEVAL: HOE OUD IEMAND DIT JAAR ZAL WORDEN).

De **SCHOENMAAT** is een **INSTINKER**, die maakt namelijk niet uit, probeer dezelfde **SOM** maar eens met een heel andere schoenmaat (WEL EEN ECHTE SCHOENMAAT VAN 2 CIJFERS GEBRUIKEN!).

WIL JE WETEN HOE HET WERKT?

DIT WERKT BIJ IEDEREEN!

Check het maar eens bij iemand die jij kent. **LAAT ME WETEN OF HET IS GELUKT!**



M

Monthly Hits



CHECK OOK
MIJN
MAANDELIJKE
PLAYLIST

WIST JE DAT MUZIEK EEN
EFFECT KAN HEBBEN OP JE
IQ-SCORE? IK HEB EEN
SPECIALE PLAYLIST GEMAAKT
MET MUZIEK DIE JE HELPT BIJ
HET LEREN EN OM JE BETER
TE CONCENTREREN.

REPEAT

Als je een **REEKS** moet onthouden (bijvoorbeeld een telefoonnummer of een boodschappenlijstje), lukt het je waarschijnlijk om, na het horen van de reeks, maximaal **5 TOT 9 CIJFERS** of boodschappen te herhalen. En waarschijnlijk ben je de reeks na een paar minuten helemaal **VERGETEN**. Wil je de reeks langer kunnen **ONTHOUDEN**, dan zul je die moeten **HERHALEN**.

TIP: verwerk de informatie die je moet onthouden in een bekend liedje. Deuntjes worden sneller in je geheugen opgenomen!



PLAYLIST
MUZIEK OM TE
CONCENTREREN
& LEREN

Playlist

TIP

Kijk ook eens op Spotify of op YouTube en kies een playlist in de categorie **'MUSIC FOR STUDYING'**.
Zet hem op!

MUZIEK BIJ HET LEREN EN CONCENTREREN