

# HET BESTE VAN NEW YORK IN 6 ROUTES



## **ROUTE 1 > UNION SQUARE, TIMES SQUARE & MIDTOWN p. 18**

Van Rockefeller Center tot Times Square, van het MoMA tot het Empire State Building: alle highlights komen aan bod.

---

## **ROUTE 2 > BROOKLYN HEIGHTS, DUMBO & FINANCIAL DISTRICT p. 38**

Brooklyn Heights is een prachtige wijk met de welbekende klassieke *brownstones*. In het hippe Dumbo hebben pakhuizen een nieuwe bestemming gevonden, in historisch Wall Street liggen de wortels van de stad.

---

## **ROUTE 3 > SOHO, WEST VILLAGE, THE HIGH LINE & HUDSON YARDS p. 58**

Het hart van de stad. In SoHo vind je galeries en boetieks, West Village is een kleurrijke bohemien buurt. Geniet tien meter boven straatniveau van The High Line en eindig met uitzicht bij Hudson Yards.

---

## **ROUTE 4 > CENTRAL PARK & UPPER EAST SIDE p. 78**

Ontsnap aan de drukte van de stad in het lommerrijke en chique Upper East Side. Een route inclusief alle grote musea aan de oostkant van de stad én het Central Park.



## **ROUTE 5 > WILLIAMSBURG, LOWER EAST SIDE & CHINATOWN p. 98**

In Williamsburg wonen en leven kunstenaars en hipsters. De Lower East Side is een van de oudste wijken van New York. In Chinatown ervaar je de handel van de kleine winkels.

---

## **ROUTE 6 > UPPER WEST SIDE & HARLEM p. 118**

Wandel door het fancy Upper West Side, langs de Hudson River. Bezoek de Columbia University en maak in Harlem kennis met de geschiedenis van jazz en de Afro-Amerikaanse cultuur.



Best tips ever!

## TIME TO MOMO IN NEW YORK

Stap je hotel uit en loop regelrecht naar de leukste wijken van de stad. Op weg naar nieuwe restaurantjes, de beste koffie en dat lokaal gebrouwen biertje. Bij **time to momo** delen onze lokale auteurs uit liefde voor hún stad alleen de echte highlights met je. Zo sla je de drukke dertien-in-een-dozijn-winkelstraten over en wandel je, terwijl je onderweg een bezienswaardigheid meepikt, naar de leukste adressen waar de locals zelf graag komen. Geniet van elke seconde en haal alles uit je stedentrip.

### NAAR NEW YORK!

Natuurlijk staat The Big Apple bekend om de wolkenkrabbers, gele taxi's en beroemde bezienswaardigheden zoals Times Square, het Metropolitan Museum of Art, het 9/11 Memorial en Central Park. Maar vooral de vele buurten met elk hun eigen karakter en sfeer maken New York tot zo'n inspirerende stad. Van historisch Brooklyn Heights tot hippe *shopping hood* SoHo, en van het Meatpacking District met zijn bruisende nachtleven tot het creatieve Williamsburg. Voor iedereen is er de ideale buurt. Waar je moet zijn voor de leukste adressen? Wij laten het je zien.

**time to momo** laat je lekker wandelen, in je eigen tempo de stad ontdekken en de local lifestyle beleven. Zonder dat je je hoeft voor te bereiden. We leiden je met onze routes langs de favoriete restaurants, cafeetjes, musea, galeries, winkels en bezienswaardigheden: langs de plekken in onze stad waar we zelf graag komen en een leuke tijd hebben. Dus misschien kom je ons wel tegen.

Geen van de adressen die we beschrijven heeft voor vermelding betaald, niet voor de tekst en niet voor de foto's. Alle teksten zijn geschreven door een onafhankelijke redactie. Dat geldt niet alleen voor de adressen in deze gids, maar ook voor de informatie in onze **time to momo-app** en alle tips, themaroutes, wijk-informatie, blogs en selectie van de leukste hotels op [www.timetomomo.com](http://www.timetomomo.com).



Feel good & enjoy



LOCAL  
INGRID SCHRAM

STAD  
NEW YORK

WERK & BEZIGHEDEN  
WERKT VOOR EEN  
TECHBEDRIJF OP WALL  
STREET

Ingrid woont al heel wat jaren in New York. Ze laat haar vrienden en familie graag de stad zien

en het liefst plekken weg van de massa. In Brooklyn, tussen het groen en de *brownstones*, voelt zij zich het lekkerst. In het weekend gaat ze eropuit om nieuwe restaurantjes te ontdekken, of zie je haar met haar man en hond Maple in Brooklyn Bridge Park.



## PRAKTISCH

Met de zes routes in deze gids kun je te voet en in je eigen tempo de leukste wijken van de stad ontdekken. De routes leiden je langs musea en bezienswaardigheden, maar laten je vooral ook zien waar je lekker kunt eten en drinken, shoppen, genieten en leuke dingen kunt doen. Op de overzichtskaart voor in de gids kun je zien door welke delen van de stad de routes lopen.

Elke route is duidelijk weergegeven op een gedetailleerde plattegrond aan het begin van het betreffende hoofdstuk. Ook alle adressen zijn op deze kaart terug te vinden. Aan de kleur van de bolletjes kun je zien om wat voor soort adres het gaat (zie de legenda onder aan deze pagina). Verderop in het hoofdstuk wordt elk adres steeds uitgebreid beschreven. Zonder de genoemde adressen uitgebreid te bezoeken, duurt één route maximaal drie uur. De afstand in kilometers vind je boven de routebeschrijving.

### PRIJSINDICATIE

Om je een idee te geven van de prijzen in restaurants, vind je bij hun adresgegevens steeds een prijsindicatie. Tenzij anders vermeld, is het bedrag de gemiddelde prijs van een hoofdgerecht. De entreprijzen van bezienswaardigheden zijn het reguliere tarief, eventuele gereduceerde tarieven noemen we niet.

### NEW YORK EN DE VIJF WIJKEN

Als je voor het eerst New York City bezoekt, denk je er wellicht niet aan dat de stad uit vijf *boroughs* (stadsdelen) bestaat: The Bronx, Brooklyn, Manhattan, Queens en Staten Island.

## LEGENDA

- |  |   |
|--|---|
| <span style="color: yellow;">●</span> >> BEZIENSWAARDIGHEDEN | <span style="color: gray;">●</span> >> SHOPPEN        |
| <span style="color: red;">●</span> >> ETEN & DRINKEN         | <span style="color: teal;">●</span> >> LEUK OMTE DOEN |




The Bronx ligt geheel in het noorden van New York City. Er woont met name een grote Spaanse community en de wijk is bekend van de hiphopscene die hier tot leven is gekomen. Bekende plekken zijn Yankee Stadium en de Botanical Garden.

Brooklyn is bij veel mensen al beter bekend en komt uitgebreid in deze gids aan bod. Brooklyn is van origine een industriële arbeiderswijk en was in de jaren 70 nog niet echt veilig te noemen. Oude loodsen zijn nu verbouwd tot luxe lofts en galleries, maar je zult er ook prachtige klassieke *brownstones* treffen.

Manhattan is natuurlijk het bekendst. Manhattan heeft 1,6 miljoen inwoners en barst van de energie. Torenhoge wolkenkrabbers, gele taxi's, broadwayshows, dat is waar je voor komt. Manhattan bestaat weer uit vele kleinere wijpjes, die je met deze gids volop kunt ontdekken.

Queens is het grootste stadsdeel. Niet direct een toeristische trekpleister, maar er zijn zeker leuke dingen te doen. Je kunt een wedstrijd bezoeken in Citi Fields, thuisbasis van The Mets, of een middagje rondwandelen in Long Island City.



Staten Island is bij de meeste toeristen bekend om de gratis ferry. Je hebt vanaf daar prachtig uitzicht op de Statue of Liberty. Vlak bij de terminal kun je het 9/11 Memorial bezoeken. Verder kun je er goed shoppen bij de Empire Outlets.

### AMERIKAANSE GEWOONTES

New Yorkers houden van uit eten gaan. Misschien voornamelijk omdat de gemiddelde keuken in een New Yorkse woning bijzonder klein is. Je kunt kiezen uit meer dan 26.000 restaurants. De meeste New Yorkers dineren tussen 19.00 en 21.00 uur. Vaak is reserveren niet nodig, maar in het weekend is dat zeker wel een aanrader. Bij heel populaire restaurants teken je bij binnenkomst een wachtlijst en wacht je vervolgens tot er een tafel vrijkomt. Bij chiquere restaurants moet je voor zowel lunch als diner wél reserveren. Bel eventueel om te informeren.

Als je de rekening vraagt, zul je ontdekken dat er altijd een bedrag aan belasting boven op de prijs komt. In New York bedraagt het percentage 8,875 procent. Daarbovenop is een fooi van 18 tot 20 procent gebruikelijk. Ben je niet goed in percentages, dan is dit een handige vuistregel: verdubbel het bedrag dat achter

'tax' op de bon staat en laat dat achter als fooi. In New York wordt altijd een fooi gegeven, ongeacht de kwaliteit van de service. Wees er ook op bedacht dat als je met een groep van minstens vijf mensen bent, de 20 procent aan 'fooï' in veel restaurants al automatisch op de rekening wordt gezet. Lees altijd de kleine lettertjes op de menukaart en kijk vooral als je met een grote groep bent de bon even na, zodat je de fooi niet twee keer betaalt.

Let op: voor de meeste bars en cafés moet je 21 jaar of ouder zijn. Vergeet je legitimatiebewijs niet mee te nemen, want hier wordt altijd naar gevraagd.

Bij de aanschaf van kleding en schoenen betaal je zo'n 4,5 procent belasting. Dit bedrag staat vaak niet op het prijskaartje. Voor overige producten, zoals cosmetica en huishoudelijke artikelen, geldt een belastingtoeslag van 8,8 procent. Voor een hotelkamer betaal je 14,75 procent extra aan belasting.

### FESTIVALS EN EVENTS

Door het jaar heen zijn er goede festivals en events te bezoeken in New York.

**St. Patrick's Day** – 17 maart ([nycstpatricksparade.org](http://nycstpatricksparade.org))

Om 11.00 uur start de St. Patrick's Day parade op 44th Street & 5th Avenue.

**Sakura Matsuri Festival** – meestal eind april ([bbg.org](http://bbg.org))

Het kersenbloesemfestival van Brooklyn Botanic Garden.

**Five Boro Bike Tour** – meestal begin mei ([bike.nyc](http://bike.nyc))

Een fietstour door de vijf stadsdelen van New York City.

**NYC Pride March** – juni ([nycpride.org](http://nycpride.org))

De grootste *pride march* ter wereld.

**Macy's 4th of July Fireworks** – 4 juli ([macys.com](http://macys.com))

Een magische vuurwerkshow met optredens van bekende artiesten.

**Tribeca Film Festival** – meestal in juni ([tribecafilm.com](http://tribecafilm.com))

Het meest bekende filmfestival van Amerika, opgericht door o.a. Robert de Niro.





**Mermaid Parade** – rond 21 juni ([coneyisland.com](http://coneyisland.com))  
Kleurrijke parade in Brooklyn, Coney Island.

**Bric Celebrate Brooklyn Festival** – zomer ([bricartsmedia.org](http://bricartsmedia.org))  
Al sinds 1979 een bekend outdoor kunst- en muziekfestival.

**Central Park Summer Stage** – zomer ([centralpark.com](http://centralpark.com))  
Gratis concerten, van klassiek tot pop, op zomerse avonden in Central Park.

**Shakespeare in the Park** – zomer ([centralpark.com](http://centralpark.com))  
Theateroptredens tijdens de zomermaanden in Central Park.

**San Gennaro festival** – september ([sangennaronyc.org](http://sangennaronyc.org))  
Een Italiaans-Amerikaans festival met kraampjes en veel Italiaanse lekkernijen.

**NYC Marathon** – november ([nyrr.org](http://nyrr.org))  
Een van de grootste hardloopevenementen in Amerika.

**Macy's Thanksgiving Parade** – vierde donderdag van november ([macys.com](http://macys.com))  
Optocht met praalwagens en ballonnen, georganiseerd door warenhuis Macy's.

### NATIONALE FEESTDAGEN

Naast de variabele feestdag Goede Vrijdag hebben de Verenigde Staten de volgende nationale feestdagen:

**New Year's Day** > 1 januari

**Martin Luther King Jr. Day** > derde maandag van januari

**President's Day** > derde maandag van februari

**Memorial Day** > laatste maandag van mei

**Independence Day** > 4 juli

**Labor Day** > eerste maandag van september

**Columbus Day** > tweede maandag van oktober

**Veterans Day** > 11 november

**Thanksgiving** > vierde donderdag van november

**Kerstmis** > 25 december



### HEB JE NOG TIPS?

We hebben deze gids zo zorgvuldig mogelijk samengesteld. Het aanbod van winkels en restaurants wisselt in New York echter regelmatig. We houden de routes en adresgegevens zoveel mogelijk up-to-date en als je onze time to momo-app, die bij deze gids hoort, downloadt, dan heb je altijd de meest recente informatie bij je. Ook deze gedrukte gids proberen we zo vaak mogelijk te herzien. Maar mocht je desondanks een adres niet meer kunnen vinden of heb je andere opmerkingen of tips voor deze gids, laat het ons dan weten. Mailen kan naar [info@momedia.nl](mailto:info@momedia.nl), maar je kunt ook een reactie achterlaten op [www.timetomomo.com](http://www.timetomomo.com) of op onze Facebookpagina.

## VERVOER

### VLIEGTUIG

De meest directe manier om van en naar het vliegveld te reizen is per taxi. Een rit van **John F. Kennedy Airport** (JFK) duurt, afhankelijk van het verkeer,



40-60 minuten. Het vaste tarief voor ritten naar Manhattan is \$52-\$57 (exclusief tol). Voor de andere stadsdelen betaal je tussen de \$38 en \$65. Wie op vliegveld **Newark** in New Jersey aankomt, moet ook rekening houden met een reistijd van 40-60 minuten. Een taxirit kost \$50-75 (exclusief tol). Van Manhattan naar **LaGuardia Airport** in Queens, dan doe je er 20-40 minuten over om in Manhattan te komen. Vanaf hier kost een rit met de taxi \$20-\$35. Het is gebruikelijk om de chauffeur 15-20 procent fooi te geven.

Een goedkopere optie is een **pendeldienst**, zoals Go Airlink NYC ([www.goairlinkshuttle.com](http://www.goairlinkshuttle.com)), of SuperShuttle ([www.supershuttle.com](http://www.supershuttle.com)). Dit kost \$12-23 per persoon.

**Bus M60** brengt je van LaGuardia naar Manhattan. Vanaf Newark ben je met de **Airtrain** en de trein binnen 45 minuten en voor \$12 op Penn Station in Midtown. Op JFK kun je met de Airtrain naar Howard Beach Station voor metro A, of naar Jamaica Station, waar de E-lijn stopt.

## METRO

In New York reis je het snelst met de **metro**. Het is er doorgaans schoon en veilig. Om van de metro gebruik te maken, heb je een MetroCard nodig, verkrijgbaar als enkeltje (\$2,75), rittenkaart (*pay-per-ride*) of kaart voor een bepaalde periode. De rittenkaart werkt met een saldo (maximaal \$80), waarbij je gratis ritten kunt krijgen als je je saldo met \$10 of meer opwaardert. De periodekaarten zijn er in twee varianten: de 7-dagenkaart (\$33) en de 30-dagenkaart (\$127). Je kunt hiermee gedurende deze periode onbeperkt reizen, één keer per 18 minuten, met één persoon per keer. Sinds 2020 kun je gebruikmaken van het elektronische OMNY-betaalmiddel, contactloos betalen via je bankpas of telefoon/watch. Hiervoor betaal je per rit.

Metrostations hebben dezelfde naam als de straat waaraan ze liggen. Sommige stations hebben handige, aparte ingangen voor de metro's in noordelijke (*uptown*) of in zuidelijke (*downtown*) richting. Op alle stations zijn metroplattegronden en eventuele dienstwijzigingen. Let op; in het weekend zijn er vaak werkzaamheden en dus aangepaste dienstregelingen. Zie ook [www.mta.info](http://www.mta.info).

**TAXI**

**Taxi's** zijn er in New York genoeg. Steek je hand op en doorgaans stopt er snel een. Een taxi is beschikbaar als het nummer op het dak verlicht is. Zijn de woorden *off duty* verlicht, dan zit de dienst van de chauffeur er op. Brandt er geen licht, dan is de taxi bezet. Als je de chauffeur vertelt waar je heen wilt, is het handig om dwarsstraten te noemen, bijvoorbeeld: 52nd Street, tussen 1st en 2nd.

Er mogen maximaal vier passagiers in een taxi en de gemiddelde prijs voor een rit van 5 kilometer is \$7-11, afhankelijk van verkeer en tijdstip. De fooi bedraagt ongeveer \$1, of bij een hoge ritprijs 15-20 procent. Je kunt contant betalen of met een creditcard. Als je een creditcard gebruikt, geeft het apparaat zelf suggesties voor een fooi. Vraag om een bon. Hierop staat het nummer van de taxi. Handig als er een probleem ontstaat of als je iets in de taxi laat liggen. Natuurlijk kun je in New York ook gebruikmaken van diensten zoals Uber of Lyft.


**FERRY**

Met de **NYC Ferry** kun je mooie boottochten maken om je bestemming te bereiken. Kijk op [www.ferry.nyc](http://www.ferry.nyc) voor opstapplaatsen en -tijden.

**FIETSEN**

New York ontdekken op de **fiets** is in de afgelopen jaren steeds populairder geworden. En steeds vaker zie je ook de New Yorker zelf op de fiets, vooral sinds NYC steeds meer fietspaden aanlegt. Ondanks het drukke verkeer is fietsen hot and happening! De populairste fietsroutes zijn die door Central Park, door Brooklyn Bridge Park, langs de Hudson River op Manhattan en Governors Island. In 2020 is het fietspad op Brooklyn Bridge aangepast en sindsdien heb je helaas geen weids uitzicht meer. Deze kun je beter bewandelen.

Je kunt gebruikmaken van Citi Bike ([www.citibikenyc.com](http://www.citibikenyc.com)), het leenfietsstelsel van New York. Op veel plekken in de stad vind je fietsstations waar je een fiets kunt lenen die je na gebruik bij een willekeurig ander station weer terugzet. Dit kan voor een kort ritje van 30 minuten (\$3,50), maar je kunt ook kiezen voor een 24-uurspas (\$15). Let goed op dat je elke 30 minuten je fiets moet stallen (je kunt



dan gewoon opnieuw activeren voor zolang je hebt betaald). Voor een lange fietstocht huur je beter een fiets via een fietsverhuurder of fietswinkel (\$8-10 voor twee uur). Reserveer vooraf een fiets of tour online, bijvoorbeeld via [bikerent.nyc](http://bikerent.nyc).

Behoeftte aan rust in deze 24-uursstad? Maak een fietstocht langs de Hudson River. Start in West Village bij Waterfront Bicycle Shop ([www.bikeshopny.com](http://www.bikeshopny.com)) of boek een tocht via Rolling Orange Bike Tours ([rollingorangebikes.com](http://rollingorangebikes.com)).

Het verkeer in New York kan nogal chaotisch zijn. Fietspaden bevinden zich meestal links van de weg, maar gaan soms verder aan de overkant van de straat, en niet iedereen is gewend aan de massale toename van fietsverkeer. Vergeet niet om een helm te huren bij je fiets. Belangrijke verkeersregels zijn: voetgangers hebben voorrang, je mag niet op de stoep of tegen de richting in fietsen en verkeerslichten gelden voor zowel fietsers als auto's. Er wordt streng gecontroleerd en de boetes zijn stevig. Meer informatie over fietsen in New York vind je op [www.nycgo.com/articles/nyc-biking-map-itineraries](http://www.nycgo.com/articles/nyc-biking-map-itineraries).






## TOP 10

## KUNST &amp; CULTUUR

- 1 Genieten van moderne kunst bij **MoMA** > p. 26
- 2 Je vergapen aan het prachtige **Grand Central Terminal** > p. 25
- 3 De mural **Mona Lisa of Williamsburg** bewonderen > p. 102
- 4 Kunst uit de 20e en 21e eeuw bekijken in het **Whitney** > p. 62
- 5 Het klassieke **Metropolitan Museum of Art** bezoeken > p. 82
- 6 De indrukwekkende **St. Patrick's Cathedral** bezoeken, midden in de stad > p. 25
- 7 De kunstcollectie én het unieke gebouw van het **Guggenheim Museum** bewonderen > p. 84
- 8 De murals van het **Bushwick Collective** bekijken > p. 140
- 9 De prachtige **New York Public Library** bezoeken > p. 25
- 10 Oude metrostellen in het **New York Transit Museum** > p. 139



## TOP 10

## RESTAURANTS

- 1 Aan de luxe jachthaven dineren bij **P.J. Clarke's** > p. 49
- 2 Terug in de de tijd bij *original diner* **Junior's** > 386 Flatbush Ave Ext
- 3 Lekker Italiaans eten bij **Oregano** > p. 106
- 4 Grieks eten in een oude printshop bij **Kiki's** > p. 109
- 5 Brunchen met uitzicht over Central Park bij **Robert** > p. 30
- 6 Zien en gezien worden op het terras van **The Dutch** > p. 69
- 7 Genieten van authentieke taco's en sfeer bij **Tacombi** > 242 Metropolitan Ave
- 8 Dineren met uitzicht op Brooklyn Bridge bij **Restaurant Fulton** > p. 57
- 9 Tapas en ander Spaans lekkers bij **Mercado Little Spain** > p. 70
- 10 Het **Fiat Cafe** in Soho voor de Italië liefhebber > p. 66








## TOP 10

## AVONDJE UIT

- 1 Genieten van cocktails en het uitzicht bij **Bar Blondeau** > p. 106
- 2 Een *rooftop* midden in Manhattan bezoeken, **A.R.T. Nomad** > p. 29
- 3 Dansen bij penthouse en disco **Le Bain** > 848 Washington St
- 4 Een avondje bowlen en biertjes drinken **Brooklyn Bowl** > 61 Whyte Ave
- 5 Naar een concert in **Music Hall of Williamsburg** > p. 114
- 6 Genieten van klassieke concerten bij **Lincoln Center** > p. 134
- 7 Een cocktail drinken bij plaatselijke favoriet **The Wren** > 344 Bowery
- 8 Een show bezoeken in **Radio City Music Hall** > p. 37
- 9 Een concert bezoeken in het iconische **Carnegie Hall** > p. 37
- 10 Een filmpje pakken bij **Nitehawk Cinema** > p. 117



## ROUTEBESCHRIJVING 1 (ca. 12,3 km)

Begin de route bij een *thrift shop* ❶. Ga rechtsaf en dan linksaf, University Place op. Ga links op 16th Street voor koffie ❷, loop terug en ga het park in voor een bezoek aan de markt ❸. Loop 17th Street in voor boeken ❹. Ga rechts, Broadway op en koop uniek servies ❺. Steek schuin over en loop naar 19th Street. Ga de tweede links, naar Gramercy Park ❻. Loop terug via 20th Street voor een geschiedenisles ❼. Ga rechts op Broadway en bekijk het Flatiron Building ❽. Loop noordelijk op Broadway voor *cereal ice cream* ❾, vervolg Broadway en bekijk links de koperen brug ❿. Loop nog verder en shop bij Macy's ⓫. Loop terug en ga links op 32nd Street voor Korea Town ⓬ ⓭. Loop richting 5th Avenue en ga rechts om hoeden te shoppen ⓮. Loop zuidelijk op 5th Avenue en ga links op 31st Street voor een *rooftop* ⓯. Loop terug naar 5th Avenue, ga rechts richting het Empire State Building ⓰. Ga rechts op 34th Street en links op Madison Avenue en bezoek een museum ⓱. Ga rechts op 37th Street en links op Park Avenue. Ga rechts op 40th Street en links op Lexington Avenue, en kijk omhoog ⓲. Ga links op 42nd Street en bezoek het station ⓳. Loop de hoofdingang uit en steek over voor een etentje ⓴. Loop verder en bezoek een uitzichtpunt ⓵ en de bibliotheek ⓶. Loop om de Library heen en bezoek Bryant Park ⓷ ⓸. Loop richting 6th Avenue, ga links en dan rechts naar 40th Street. Ga links op 7th Avenue en weer rechts op 39th Street. Bezoek de Drama Bookshop ⓹. Loop terug en ga linksaf op Broadway. Loop door tot 44th Street en ga links voor een theaterwinkel ⓺. Keer terug, loop verder over Broadway en koop tickets voor shows ⓻. Loop tot 52nd Street. Ga links voor cocktails met uitzicht ⓼. Loop terug en ga links op 51st Street. Ga rechts bij 6th Avenue voor een show ⓽. Ga dan links op 50th Street en loop richting Rockefeller Center ⓿. Ga op 5th Avenue links voor een bezoek aan St. Patrick Ⓛ. Vervolg 5th Avenue noordelijk en ga links 53rd Street in voor moderne kunst Ⓜ. Loop terug naar 5th Avenue en ga links. Bekijk tussen 57th en 58th Street de prachtige etalages Ⓨ. Loop om het warenhuis heen en bekijk een beroemd hotel Ⓩ. Ga links op 59th Street en weer links op 6th Avenue voor een Italiaans diner Ⓩ. Ga rechts op 57th street en bezoek een concert Ⓩ. Ga rechts, dan links en sluit af met een museum Ⓩ en een drankje Ⓩ.

# ROUTE 1

## UNION SQUARE, TIMES SQUARE & MIDTOWN

### OVER DE ROUTE

In deze wandeling is veel aandacht voor kunst en cultuur. Zo kom je langs het MoMA en het Museum of Arts and Design, en kun je de bijzondere architectuur van Grand Central Terminal bewonderen. Voor shopliefhebbers is er de luxe Fifth Avenue, een waar winkelparadijs. Houd er rekening mee dat het vaak erg druk is rond Times Square, met zijn (muziek)theaters en megashops. Op doordeweekse dagen (maar niet rond lunchtijd) is het plein minder druk.

### DE WIJKEN

New York is wereldberoemd vanwege het indrukwekkende **Times Square**, waar gele taxi's langs enorme beeldschermen en neonverlichting rijden, en het iconische **Empire State Building**. Ook winkelparadijs **Fifth Avenue**, het **Flatiron Building**, het **Museum of Modern Art (MoMA)** en **Radio City Music Hall** zijn bij de meeste mensen wel bekend.

Al meer dan honderd jaar vormt entertainment de grootste aantrekkingskracht van de buurt rondom Times Square. In de jaren 60 en 70 kon je op bijna elke hoek gokken en naar een seksshows. Daarna vond een verandering plaats, door New Yorkers ook wel (negatief) 'Disneyficatie' genoemd. Grote bedrijven kochten onroerend goed op en creëerden een ietwat uitnodigendere atmosfeer met muziektheaters, amusementshallen en megashops, die beter floreerden en een ander publiek trokken dan de goedkope peepshows. **Broadway** loopt dwars door Times Square en is dé avenue waar alle theaters zitten. Je gaat naar Broadway om grote shows als *Hamilton*, *The Lion King* en *Phantom of the Opera* te zien.

Voor bezoekers van de chique Fifth Avenue is shoppen de belangrijkste bezigheid. Op deze boulevard vind je tal van dure winkels, maar ook de grote flagshipstores van bijvoorbeeld Apple en Lego, te herkennen aan de lange rijen.

Meer naar het zuiden van dit gebied ligt **Gramercy Park**, het enige park in New York dat uitsluitend toegankelijk is voor de omwonenden. Op **Union Square** komen *uptown* en *downtown* samen op een plein waar altijd wat te doen is. Speel er een potje schak met een onbekende of bekijk het werk van lokale kunstenaars. Om het plein heen vind je vele goede bars en restaurants. Ook staat Union Square bekend om de **Green Market**, een biologische markt.

### WEINIG TIJD? DIT ZIJN DE HOOGTEPUNTEN:

**EMPIRE STATE BUILDING + GRAND CENTRAL TERMINAL + ROCKEFELLER CENTER + BRYANT PARK + TIMES SQUARE**



## UNION SQUARE, TIMES SQUARE & MIDTOWN

- 1 Beacon's Closet
- 2 Breads Bakery
- 3 Union Square Greenmarket
- 4 Barnes & Noble
- 5 Fishs Eddy
- 6 Gramercy Park / 34 Gramercy Park East
- 7 Theodore Roosevelt Birthplace
- 8 Flatiron Building
- 9 Milk Bar
- 10 Gimbels Bridge
- 11 Macy's
- 12 Jongro BBQ
- 13 Grace Street
- 14 JJ Hat Center
- 15 A.R.T. NoMad
- 16 Empire State Building
- 17 Morgan Library & Museum
- 18 Chrysler Building
- 19 Grand Central Terminal / The New York Transit Museum Gallery
- 20 Pershing Square
- 21 Summit One Vanderbilt
- 22 New York Public Library
- 23 Bryant Park Grill & Cafe
- 24 Bryant Park
- 25 The Drama Book Shop
- 26 Theatre Circle
- 27 Times Square / TKTS Booth
- 28 Beasts & Butterflies
- 29 Radio City Music Hall
- 30 Rockefeller Center / Top of the Rock
- 31 St. Patrick's Cathedral
- 32 Museum of Modern Art (MoMA)
- 33 Bergdorf Goodman
- 34 Plaza Hotel / The Plaza Food Hall
- 35 Quality Italian
- 36 Carnegie Hall
- 37 Museum of Arts and Design (MAD)
- 38 Robert

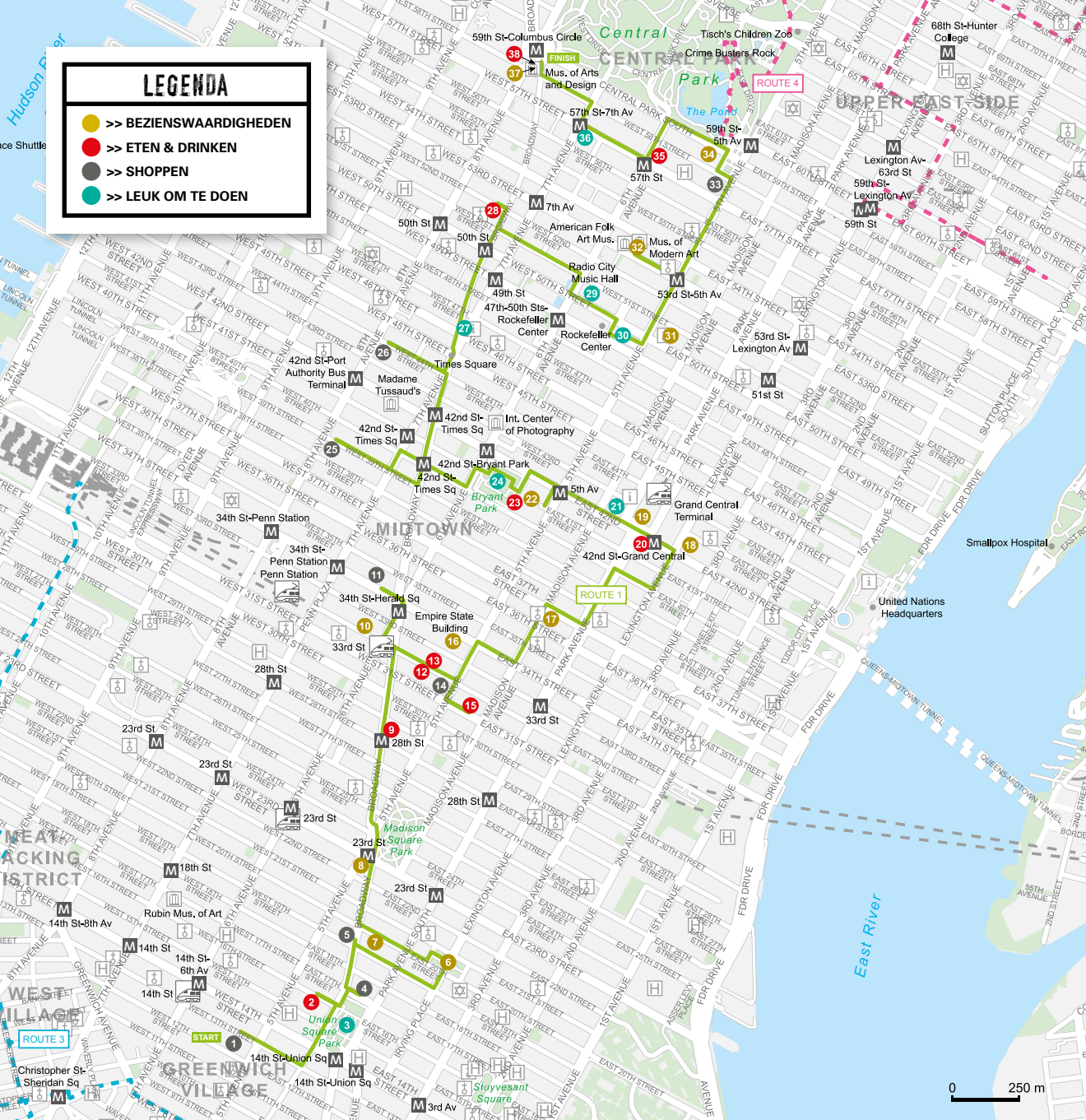




LEGENDA

- >> BEZIENSWAARDIGHEDEN
- >> ETEN & DRINKEN
- >> SHOPPEN
- >> LEUK OM TE DOEN

TOP 10 ZONDAG



- 1 Ontbijten bij **The Butcher's Daughter** > p. 65
- 2 Het uitzicht op Manhattan bekijken vanuit **Domino Park** > p. 117
- 3 Brunchen in een sprookjesachtige tuin bij **La Durée** > p. 69
- 4 Een wandeling maken naar **Bethesda Fountain & Terrace** > p. 82
- 5 Genieten van een *afternoon tea* bij **Alice's Tea Cup** > p. 126
- 6 Het voormalige treinviaduct **The High Line** bezoeken > p. 77
- 7 Een mooie wandeling maken rondom **Governors Island** > p. 142
- 8 Een chocolate chip cookie kopen bij **Levain Bakery** > p. 93
- 9 Taartjes proeven bij **Pies 'n' Thigs** in Williamsburg > p. 109
- 10 Het mooie **Prospect Park** in Brooklyn bezoeken > p. 141





## BEZIENSWAARDIGHEDEN

⑥ **Gramercy Park** is een van de weinige niet-openbare parken van New York. Alleen omwonenden hebben de sleutel. In de 19e eeuw werden de appartementen op **34 Gramercy Park East** 'Franse flats' genoemd, om ze wat meer allure te geven. Indertijd waren flats vooral bedoeld voor de armere bevolking, en zo werd het onderscheid gemaakt met de arbeidersflats. Gramercy is een verbastering van de naam 'Krom Moerasje', 'Crommesie', genoemd naar een kronkelig watertje in de wijk.

gramercy park, niet geopend voor publiek, metro 6 23rd st

⑦ Theodore Roosevelt, de 26e president van de Verenigde Staten, woonde op jonge leeftijd in 20th Street. Een replica van dat huis, **Theodore Roosevelt Birthplace**, is zowel voor geschiedenisliefhebbers als voor Rooseveltfans interessant. 28 east 20th street, tussen broadway & park avenue, [www.nps.gov/thrb](http://www.nps.gov/thrb), zie website voor tijden, entree gratis, metro 4, 5, 6, l, n, q, r, w 14th st-union sq, metro 6 23rd st

⑧ Het **Flatiron Building** werd ontworpen in 1902, in een poging een nieuw zakelijk district ten noorden van Wall Street te vestigen. Het past precies op het strijkijzervormige perceel. Rondom het gebouw staat vaak een sterke en onvoorspelbare wind. In de beginjaren hingen hier jongens rond om een glimp op te vangen van opwaaiende zomerjurken. Tegenwoordig is het gebied bijna geheel verkeersvrij en kun je er uitrusten op een van de openbare terrassen.

175 5th avenue, niet geopend voor publiek, metro r, w 23rd st, metro 6 23rd st

⑩ Tussen de twee gebouwen van warenhuis Saks—34th Street werd in 1925 **Gimbels Bridge** gebouwd, genoemd naar eigenaar/retailer Gimbels, toen een grote concurrent van het ernaast gelegen Macy's. Dezelfde ontwerpers hebben een paar jaar later het Empire State Building ontworpen. De door oxidatie mooi groenverkleurde brug is nog een van de weinige *skybridges* in de stad.

101 west 32nd street, niet geopend voor publiek, metro b, d, f, m, n, r, q, w herald sq-34th st, metro 1, 2, 3 34th st-penn station

⑯ Het **Empire State Building** is het resultaat van een wedstrijd tussen de voorzitters van General Motors en Chrysler, over wie als eerste het hoogste gebouw





ter wereld kon bouwen (General Motors won). Het gebouw werd in 1931 geopend en was tot 1971 inderdaad het hoogste gebouw ter wereld. Elke avond licht de toren op in een of meerdere kleuren, op de website kun je precies zien wat het thema van die dag is. Natuurlijk kun je hier ook boven in het gebouw genieten van een prachtig uitzicht, maar het mooiste is om een andere toren te bezoeken met uitzicht óp het Empire State Building.

20 west 24th street, [www.esbnyc.com](http://www.esbnyc.com), open ma-do 13.00-22.00, vr-zo 11.00-23.00, entree \$44, metro b, d, f, m, n, q, r, w 34th st-herald sq, metro 6 33rd st

17 De prachtige verzameling van **Morgan Library & Museum** is ontstaan uit de privécollectie van de steenrijke bankier en kunstverzamelaar John Pierpont Morgan. In 1924, elf jaar na zijn dood, werd het een openbaar instituut. De collectie omvat onder meer manuscripten, tekeningen, boeken en oude tabletten uit het Midden-Oosten. Het gebouw is prachtig van buiten, maar nog mooier van binnen.

225 madison avenue, in 36th street, [www.themorgan.org](http://www.themorgan.org), open wo-zo 10.30-17.00, entree \$22, metro 6 33rd st, metro s, 4, 5, 6, 7, 42nd st-grand central station

18 Het **Chrysler Building** is de kroon op het werk van auto-industriegigant Walter P. Chrysler. Zowel aan de buiten- als aan de binnenkant zijn motieven van wioldoppen en spatborden gebruikt. Je vindt er ook waterspuwers in de vorm van radiatorborden. Het 319 meter hoge gebouw is een bijzonder art-decomonument. Bij de opening in 1930 was het Chrysler Building het hoogste gebouw ter wereld. Een jaar later werd het van zijn troon gestoten door het Empire State Building, dat toen opgeleverd werd.

405 lexington avenue, niet geopend voor publiek, metro s, 4, 5, 6, 7, s 42nd st-grand central station

19 **Grand Central Terminal** is het centraal station van New York, een meesterwerk van de beaux-artsstijl en staat model voor de romantiek van het reizen per trein. Ga midden in de hal staan en laat de sfeer op je inwerken: dit station voelt meer als een groot museum. In de verschillende vleugels vind je winkeltjes en boetiekjes, in de linkervleugel kun je **The New York Transit Museum Gallery** bezoeken.

89 east 42nd street, [www.grandcentralterminal.com](http://www.grandcentralterminal.com), open dagelijks 5.15-2.00, metro s, 4, 5, 6, 7 42nd st-grand central station

22 Het belangrijkste filiaal van de **New York Public Library** heet officieel het Stephen A. Schwarzman Building en werd in 1911 geopend. In de jaren 30 gaf burgemeester Fiorello LaGuardia de marmeren leeuwen voor het gebouw de bijnamen *Patience* (geduld) en *Fortitude* (vastberadenheid). Hiermee verwees hij naar karaktereigenschappen die New Yorkers moesten hebben om de economische crisis te doorstaan.

476 5th avenue, [www.nypl.org](http://www.nypl.org), open ma-za 10.00-18.00, zo 13.00-17.00, entree gratis, metro s, 4, 5, 6, 7 42nd st-grand central station, metro b, f, m 42nd st-bryant park

31 De indrukwekkende **St. Patrick's Cathedral** uit 1879 is de grootste neogotische kathedraal van de Verenigde Staten. Er passen meer dan tweeduizend mensen in. Let vooral op de Tiffany-altaren, het glas-in-lood en de *piëta*, de uitbeelding van de dode Christus met Maria.

14 east 51st street, [www.saintpatrickscathedral.org](http://www.saintpatrickscathedral.org), open dagelijks 6.30-20.45, entree gratis, metro e, m 5th av-53rd st, metro 6 51st st, metro b, d, f, m 47-50th st-rockefeller ctr



32) Het **Museum of Modern Art (MoMA)** heeft een bijzondere en uitgebreide collectie hedendaagse kunst. Van een helikopter aan het plafond tot een verzameling oude computers en van een Picassocollectie tot moderne videokunst. In 2019 is er na een grote renovatie nog eens 4000 vierkante meter aan galerij bijgekomen. Vergeet niet de MoMa Design Store te bezoeken.

11 west 53rd street, [www.moma.org](http://www.moma.org), open ma-vr & zo 10.30-17.30, za 10.30-19.00, entree \$25, metro e, m 5th av-53rd st, metro b, d, e 7th av

34) In het **Plaza Hotel** logeerden talloze beroemdheden. Zo verbleef architect Frank Lloyd Wright hier toen hij het Guggenheim Museum ontwierp. En natuurlijk speelde zich hier de beroemde lobbyscene in *Home Alone 2* af. De noordelijke kamers van het hotel bieden een prachtig uitzicht op Central Park. Als je redelijk netjes gekleed bent, kun je een kijkje in de lobby nemen. Om de hoek zit de ingang van de luxe **The Plaza Food Hall** verstopt, waar je je ogen uitkijkt.

768 5th avenue, [www.theplazany.com](http://www.theplazany.com), foyer open voor publiek, metro n, r, w 5th av-59th st, metro f 57th st

37) Het **Museum of Arts and Design (MAD)** is een museum met alleen al in de vaste collectie tweeduizend voorwerpen op het gebied van mode, design en sieraden. Daarnaast kun je er de wisselende exposities bezoeken. MAD staat ook bekend om de radicale renovatie van het gebouw. Het resultaat kreeg weinig waardering van architectuurrecensenten; met name de ramen – die het woord *HI* lijken te vormen – zijn controversieel.

2 columbus circle, [www.madmuseum.org](http://www.madmuseum.org), open di-zo 10.00-18.00, entree \$18, metro 1, a, b, c, d 59th st-columbus circle

## ETEN & DRINKEN

2) Bij **Breads Bakery** kun je heerlijke broden en gebakjes kopen. Niets lekkerder dan een koffie met *cinnamon roll* om je dag te beginnen. Het bekendst zijn hun diverse *challahs* (traditionele Joodse broden). Achter in de winkel is een klein café waar je vers belegde broodjes of een drankje kunt kopen.

18 east 16th street, [www.breadsbakery.com](http://www.breadsbakery.com), telefoon +1 2126332253, open dagelijks 7.00-20.00, prijs gebakje \$5, metro 4, 5, 6, l, n, q, r, w 14th st-union sq

