



HOOFDSTUK I

BEZOEK VAN DE KATJES- BESCHERMING



Door Sjors en Harold


Op een morgen bij Dog man thuis...



...waren kleine Karel en Az-HD hard aan het werk.




Ziezo! IK heb de Dog-mobiel ophieuw geprogrammeerd!






Nu is hij supermakkelijk te besturen!



Hoe gaat het met de hydraulische dak-oprit?





klunk!



meestal zijn we
gewoon onszelf...



flip flop flip


...maar als er
gevaar dreigt...



...worden we
superhelden!!!




Kijk, ik heb zelfs een cape
gemaakt voor Az-HD!



En ik heb een omsla-
no-scoop-masker
voor hem gemaakt!






Flip 20p flip

...en A2-HD is
Bliksem Boy!



flip flop flip flop

Dit wordt
Leeeeuk!



0. Tijd voor het
ontbijt!



Kattenvoer met
room voor mij...



...hondenvoer met
jus voor jou...



...en bouten en
moeren met motor-
olie voor A2-HD!



Hé, wacht eens...



...Laten we ontbijten
in de omsla-no-scoop!



Dat is een belangrijk deel
van dit voedzame ontbijt!!!



Hier is de...

OMSLA-N

Stap 1

Leg het boek plat voor je. Leg je linkerhand op de plek waar staat: 'Linkerhand hier.'



Stap 2

houd de rechterpagina vast met de duim en wijsvinger van je rechterhand op de plek waar staat: 'Rechterduim hier.'



Stap 3

Beweeg de rechterbladzijde snel heen en weer, zodat het lijkt of het plaatje beweegt.

(Extra Leuk wanneer je je eigen geluidseffecten toevoegt!)

10-SCOOP

DENK ERAAN,

terwijl je de bladzijde beweegt, moet je de plaatjes op pagina 23 EN de plaatjes op pagina 25 kunnen zien.

Als je de bladzijde snel beweegt, veranderen de plaatjes in een tekenfilm!



En vergeet dus niet jouw eigen geluidseffecten!



Linkerhand hier.